

Conjuntura
Econômica

DATA PARÁ

Novembro/2025

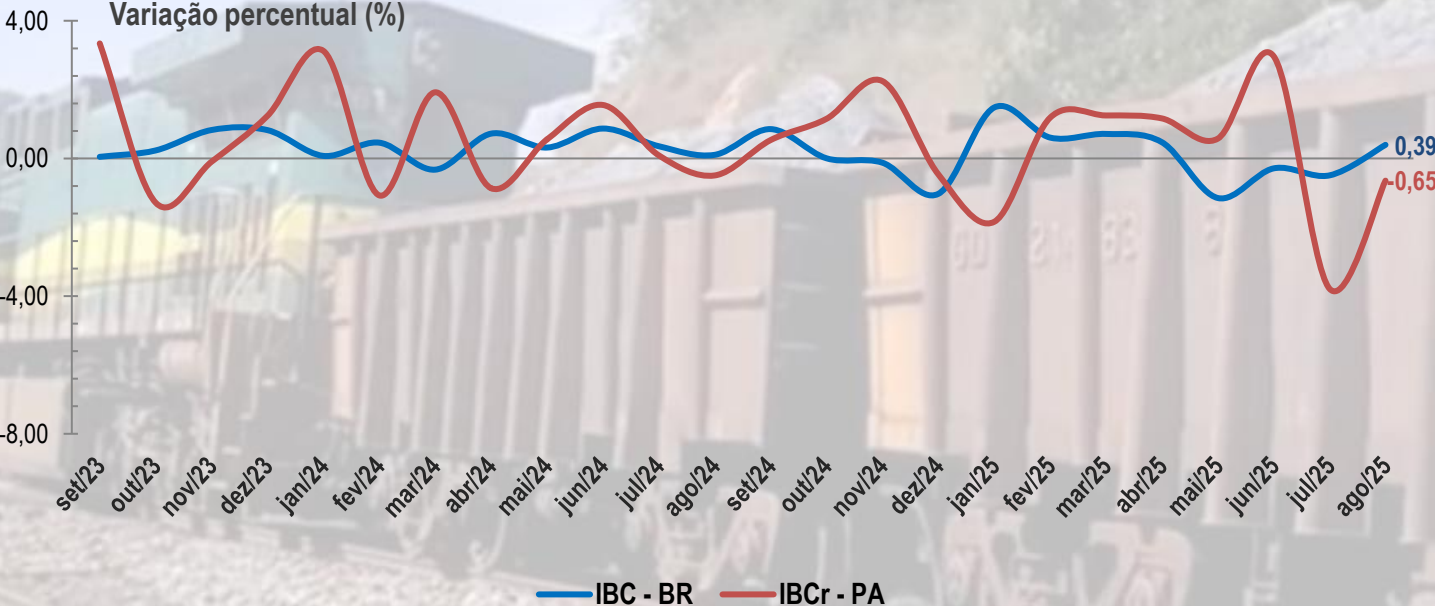


Conjuntura da Economia Paraense

	Último	Anterior
IBCr – PA (%)	-0,65 ago 2025	-3,79 jul 2025
Produção Industrial (%)	4,1 set 2025	5,7 ago 2025
<i>Indústria Extrativa (%)</i>	3,3 set 2025	4,4 ago 2025
<i>Indústria de Transformação (%)</i>	8,4 set 2025	13,8 ago 2025
Comércio (%)	-0,9 ago 2025	1,4 jul 2025
Serviços (%)	2,2 ago 2025	-2,0 jul 2025
IPCA - RMB (%)	0,27 set 2025	-0,15 ago 2025
Produção de Carne - (1000 Ton)	259,1 2 trim 2025	248,9 1 trim 2025
Credito Rural (R\$ Milhões)	832,7 out 2025	1.255,3 set 2025
<i>Agricultura (R\$ Milhões)</i>	320,4 out 2025	648,7 set 2025
<i>Pecuária (R\$ Milhões)</i>	512,3 out 2025	606,5 set 2025
Saldo Balança Comercial (US\$ bilhões)	2,0 out 2025	1,9 set 2025
Saldo de Emprego Formal (Nº Vínculos)	9.956 set 2025	5.754 ago 2025
Arrecadação Executivo Estadual (R\$ bilhões)	4,8 ago 2025	5,6 jul 2025
<i>Própria (R\$ bilhões)</i>	3,2 ago 2025	4,2 jul 2025
<i>Transferências (R\$ bilhões)</i>	1,6 ago 2025	1,3 jul 2025

Fonte: BACEN, IBGE, MDIC, CAGED e SEFA/PA.
Elaboração: CEEAC/FAPESPA.
Dados extraídos em 09/12/2025.

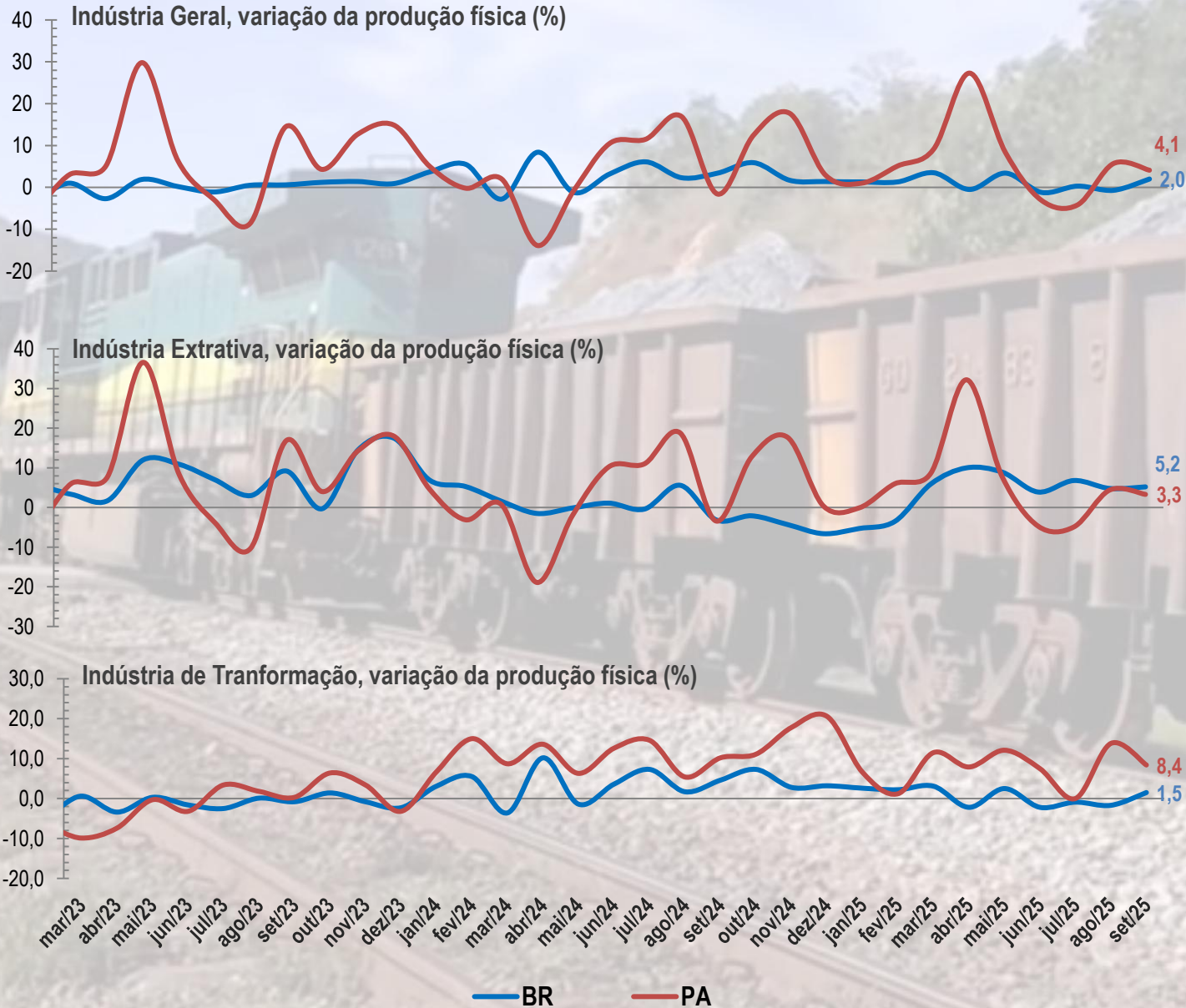
Nível de Atividade da Economia



Em agosto de 2025, a atividade econômica do Pará apresentou decréscimo de -0,65%, apesar do resultado negativo o desempenho foi melhor que o mês anterior que apresentou uma forte queda. No mesmo período, a atividade econômica do Brasil avançou 0,39%, após três meses consecutivos de resultados negativos.

Fonte: BACEN.
Elaboração: CEEAC/FAPESPA.
Nota: série com ajuste sazonal.
Dados extraídos em 09/12/2025.

Nível de Atividade Industrial



Em setembro de 2025, a produção industrial do Pará registrou crescimento de 4,1%, segundo mês consecutivo com resultado positivo. O resultado nacional também foi positivo, com aumento de 2%, apresentando uma recuperação parcial em relação ao mês anterior.

A indústria extrativa do Pará registrou crescimento de 3,3% em setembro de 2025, mantendo o resultado positivo do mês anterior. No cenário nacional, a indústria extrativa brasileira cresceu 5,2% e manteve trajetória positiva dos últimos seis meses.

A indústria de transformação do Pará também registrou crescimento em setembro de 2025, com desempenho positivo de 8,4%, acumulando 21 meses consecutivos de resultados positivos. A indústria de transformação do Brasil apresentou um crescimento mais modesto com aumento de 1,5%, após três meses consecutivos de quedas.

Fonte: IBGE.

Elaboração: CEEAC/FAPESPA.

Nota: Variação mensal igual mês do ano anterior.

Dados extraídos em 09/12/2025.

Nível de Atividade do Comércio Varejista



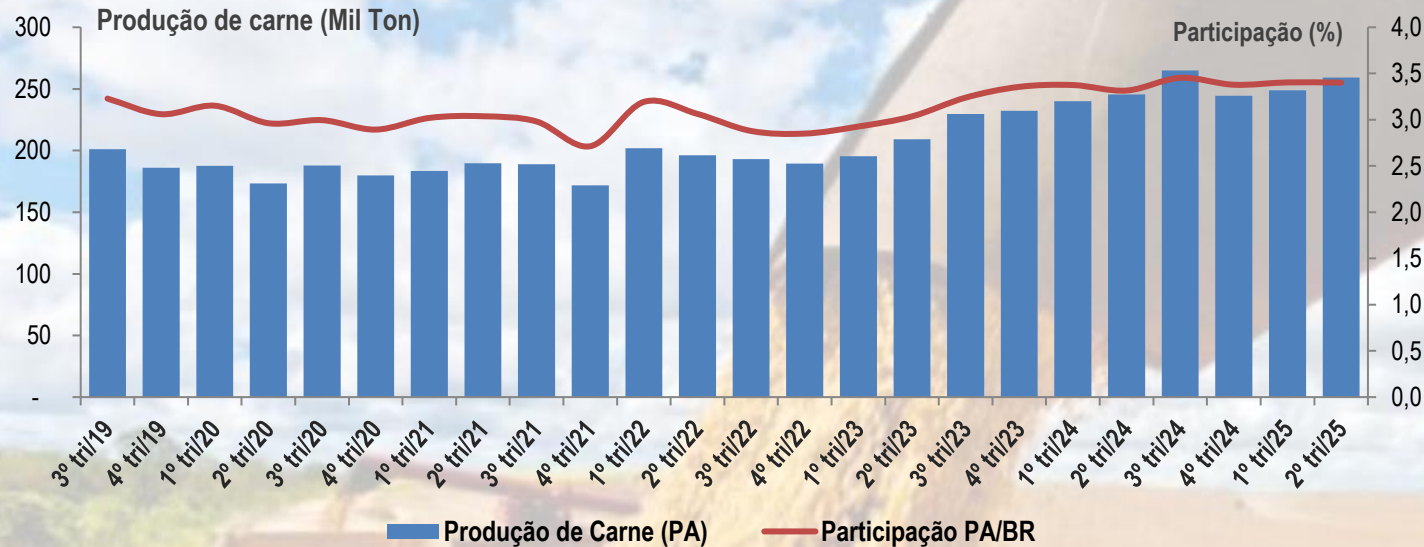
Em agosto de 2025, o comércio varejista do Pará registrou retração de -0,9%, após apresentar quatro meses consecutivos de resultados positivos, mas com trajetória de queda. No cenário nacional, o setor também apresenta trajetória de queda, mas encerrou o período com resultado positivo de 0,3%.

Em agosto de 2025, o setor de serviços do Pará registrou alta de 2,2%, quebrando a sequência de dois mês negativos. No âmbito nacional, o resultado foi mais expressivo: o setor de serviços do Brasil cresceu 2,5%, alcançando 17 meses consecutivos de expansão.

Em setembro de 2025, o índice de preços no Pará registrou aumento de 0,27%, interrompendo os dois mês consecutivo de retração. No cenário nacional, o índice também apresentou aumento, com alta de 0,48%, após queda no mês anterior.

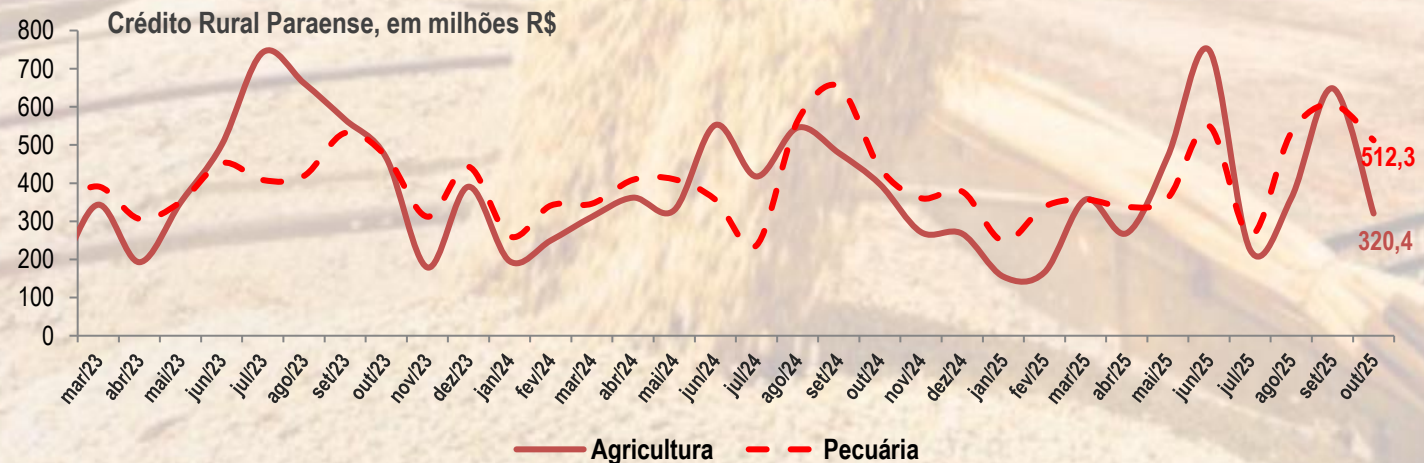
Fonte: IBGE.
Elaboração: CEEAC/FAPESPA.
Nota: Variação mensal igual mês do ano anterior.
Dados extraídos em 09/12/2025.

Nível de Atividade da Agricultura



No 2º trimestre de 2025, a produção de carne no Pará atingiu 259,1 mil toneladas, representando 3,4% do total abatido no país. Esse percentual manteve o mesmo nível do trimestre anterior, mas é superior ao observado no início da série histórica, indicando crescimento consistente do estado no setor.

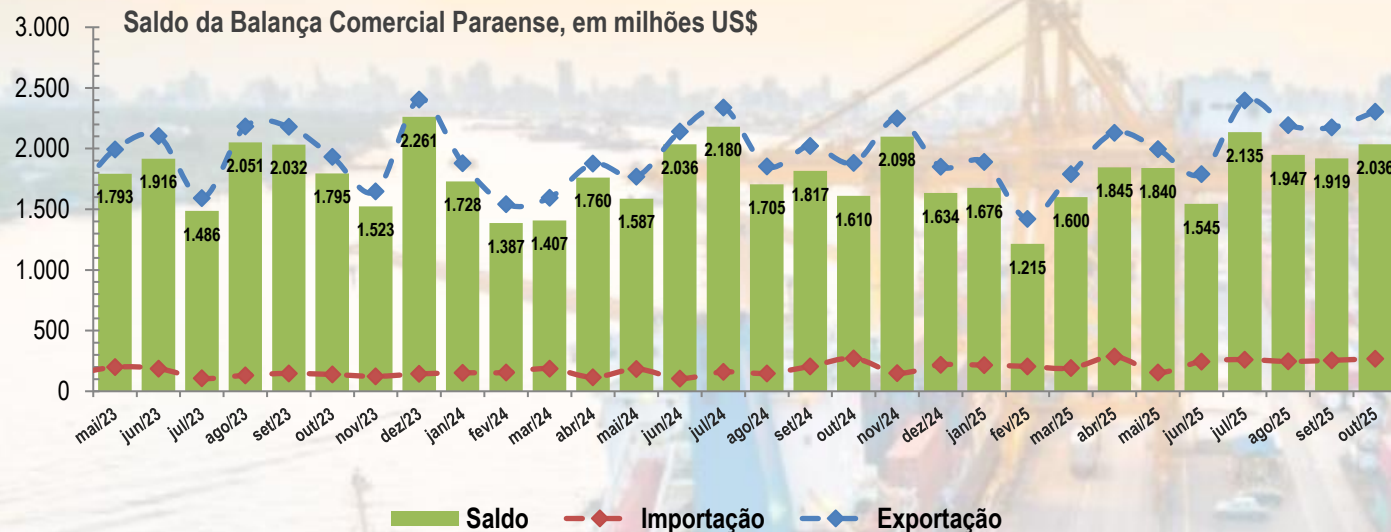
O resultado evidencia que o Pará vem consolidando sua participação na produção nacional de carne, mantendo estabilidade relativa em relação ao trimestre anterior, mas com tendência de crescimento ao longo do tempo.



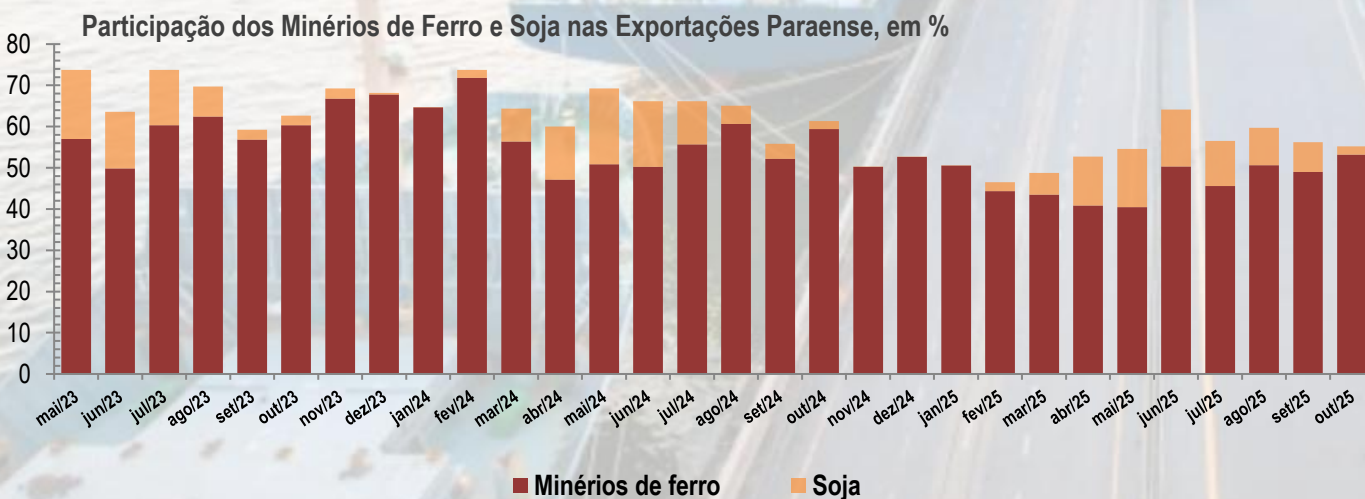
Em outubro de 2025, a pecuária do Pará captou R\$ 320,4 milhões em crédito rural, enquanto a agricultura recebeu R\$ 512,3 milhões. Ambos os setores registraram retração na captação de recursos em relação ao mês anterior. Além disso, nos últimos meses, observou-se grandes oscilações nos volumes destinados a essas atividades.

Fonte: IBGE/BACEN.
 Elaboração: CEEAC/FAPESPA.
 Nota1: para fins metodológicos, no abate de animais foram somados as carcaças de bovino, suíno e frango.
 Nota2: valores corrigidos pelo IGP-DI a preços de outubro 2025 = 100.
 Dados extraídos em 09/12/2025.

Nível de Atividade do Comércio Exterior



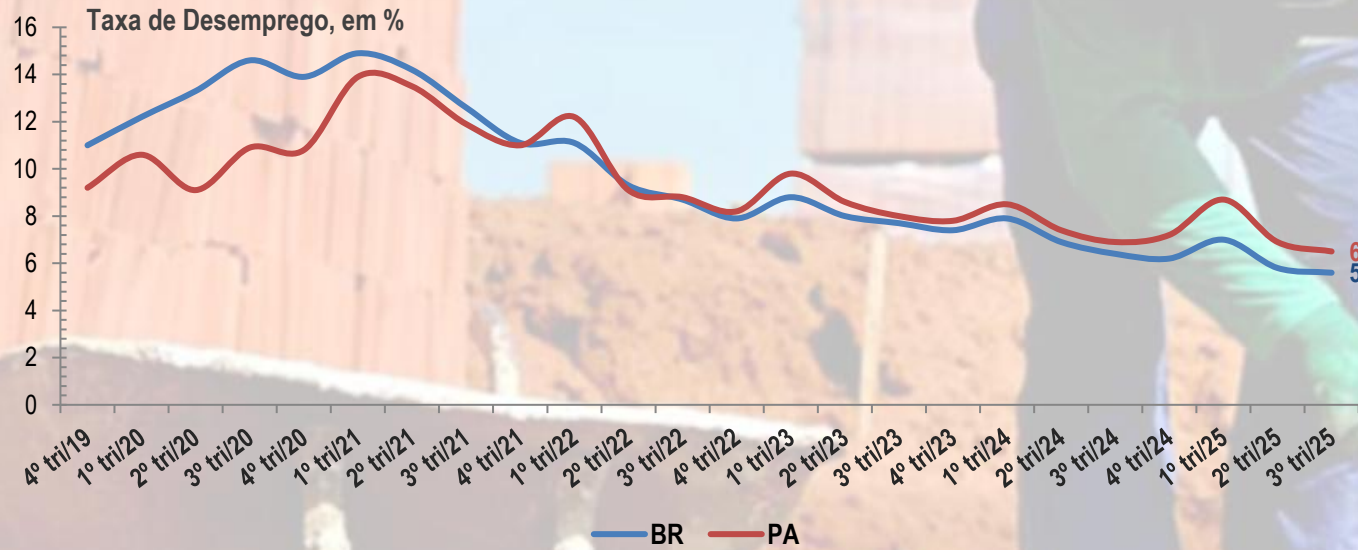
Em outubro de 2025, a balança comercial do Pará registrou superávit de US\$ 2 bilhões, superando o saldo positivo do mês anterior. O resultado foi impulsionado pelo aumento das exportações, enquanto que as importações se mantiveram estáveis.



Em outubro de 2025, as exportações do minério de ferro aumentaram, enquanto que as exportações da soja caíram, o que refletiu no aumento da participação do ferro na pauta exportadora do Pará e, conseqüentemente, a soja perdeu participação.

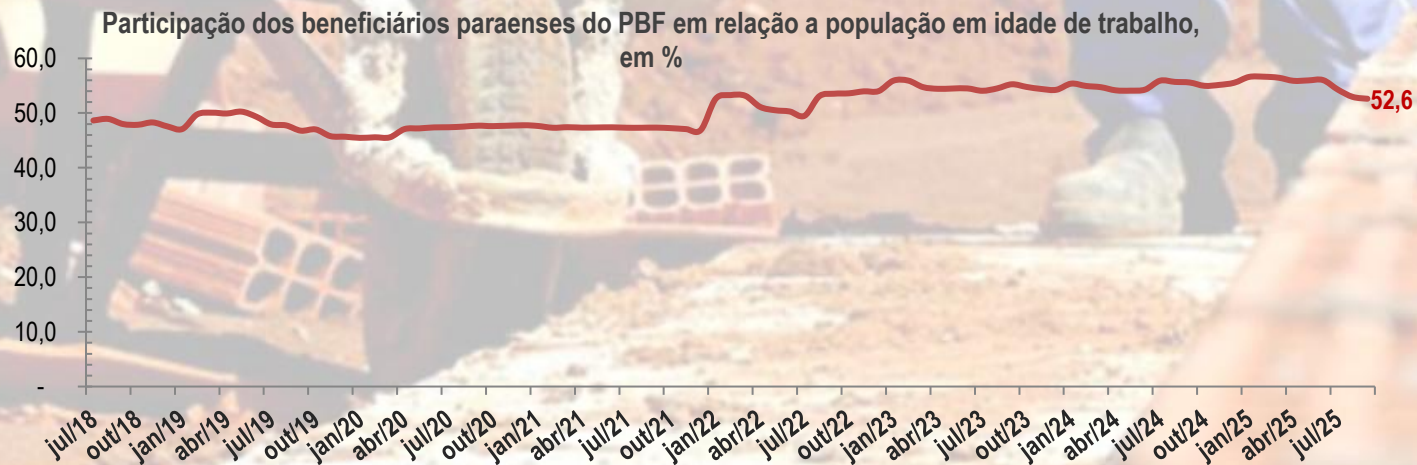
Fonte: MDIC.
 Elaboração: CEEAC/FAPESPA.
 Dados extraídos em 09/12/2025.

Nível de Atividade do Mercado de Trabalho



No 3º trimestre de 2025, a taxa de desemprego registrou 6,5% no Pará e 5,6% no Brasil, ambas inferiores aos níveis do trimestre anterior. Esse resultado marcou a retomada da tendência de queda no desemprego tanto no estado quanto no país.

O dado indica recuperação gradual do mercado de trabalho, com o Pará mantendo taxa superior à média nacional, mas acompanhando a trajetória positiva de redução do desemprego.



Em julho de 2025, 52,6% da população paraense em idade de trabalhar eram beneficiários do Programa Bolsa Família (PBF). A participação dos beneficiários em relação à população em idade de trabalhar apresentou desaceleração nos três últimos meses, indicando menor dependência do programa como forma de transferência de renda e proteção social.

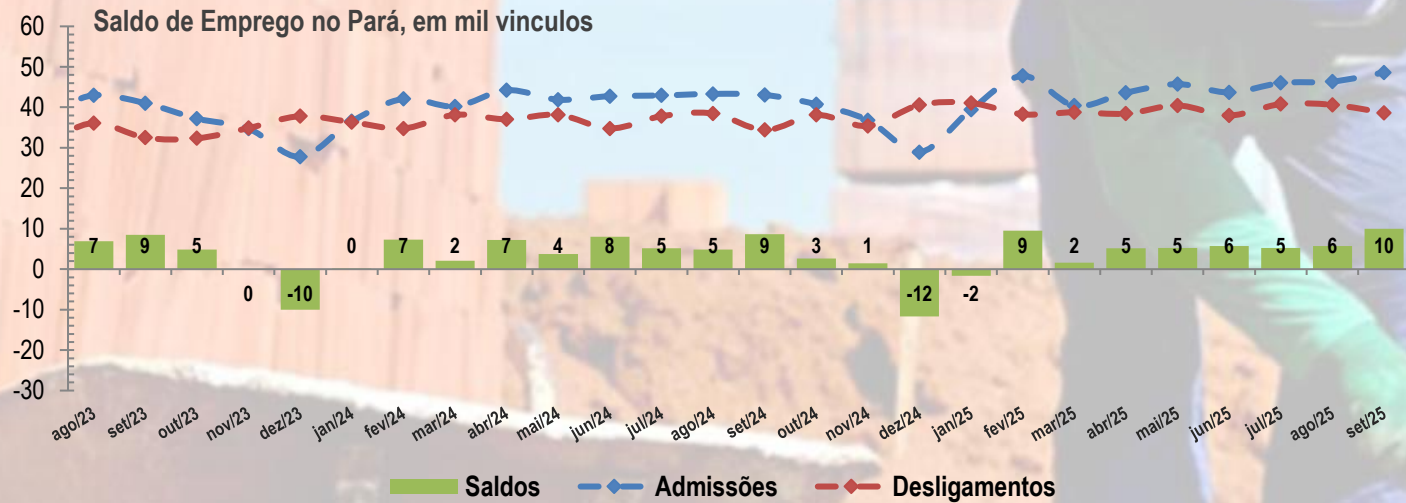
Fonte: IBGE/CADUNICO.

Elaboração: CEEAC/FAPESPA.

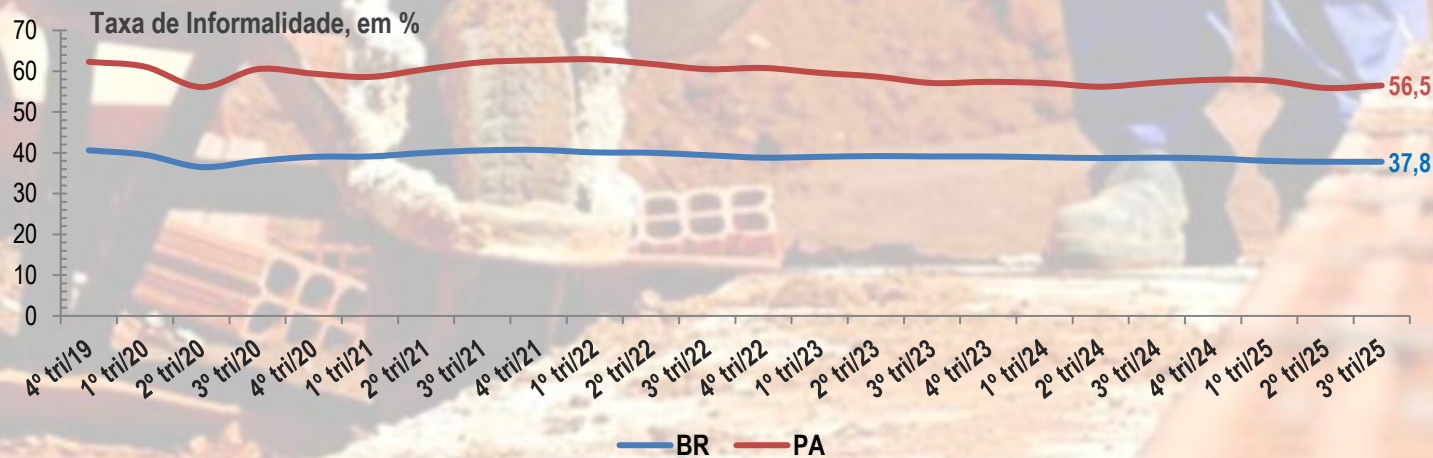
Nota: entende-se por taxa de desemprego a taxa de desocupação das pessoas de 14 anos ou mais de idade.

Dados extraídos em 09/12/2025.

Nível de Atividade do Mercado de Trabalho

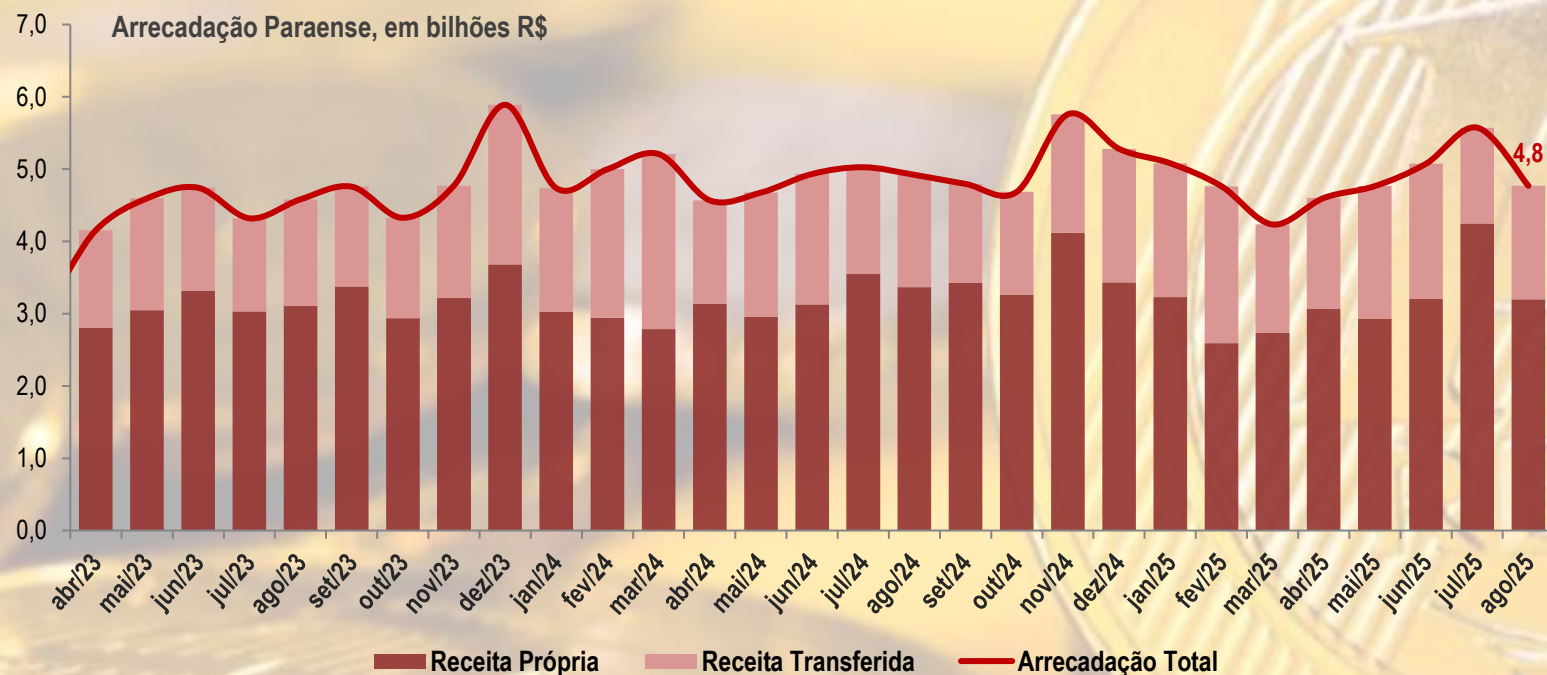


Em setembro de 2025, o saldo de empregos formais no Pará foi positivo, com a criação de 10 mil postos de trabalho. O desempenho foi superior ao mês anterior, que havia registrado 6 mil novos empregos. O dado indica que o mercado formal de trabalho paraense continua gerando empregos e em um ritmo ligeiramente mais rápido em relação ao mês anterior.



No 3º trimestre de 2025, a taxa de informalidade no Pará foi de 56,5%, um pouco maior em relação ao trimestre anterior. Além disso, o índice permanece acima da média nacional, que foi de 37,8%. O resultado mostra que o estado ainda enfrenta desafios estruturais para reduzir a informalidade a níveis compatíveis com a média nacional.

Arrecadação Total Estadual



Em agosto de 2025, a arrecadação do Pará alcançou R\$ 4,8 bilhões, registrando queda em relação ao mês anterior. A perda de arrecadação foi consequência da queda na receita própria, apesar da receita transferida ter aumentado. Porém, a receita própria mantém a maior participação na arrecadação do estado, refletindo a sustentabilidade fiscal do Pará e evidenciando a relevância das fontes internas frente às transferências estaduais e federais.

Fonte: SEFA-PA.

Elaboração: CEEAC/FAPESPA.

Nota: valores corrigidos pelo IPCA a preços de agosto 2025= 100.

Dados extraídos em 09/12/2025.

*Conjuntura
Econômica*

DATA PARÁ

Novembro/2025

Márcio Ponte

Diretor de Estudos Socioeconômicos e Análise Conjuntural

Elaboração Técnica

Marcelo Santos Chaves – Coordenador de Estudos Econômicos e Análise Conjuntural

Elisandro Ribeiro da Costa – Economista (Bolsista Projeto Boto Tucuxi)

Raimundo Victor Oliveira Santos – Economista (Bolsista Projeto Boto Tucuxi)

Marcílio da Silva Matos – Economista (Bolsista Projeto Boto Tucuxi)

Contato

conjuntura.fapespa@gmail.com

Site

www.fapespa.pa.gov.br

[#fapespapresente](https://www.instagram.com/fapespa)