

Conjuntura  
Econômica

Dezembro/2025

# DATA PARÁ

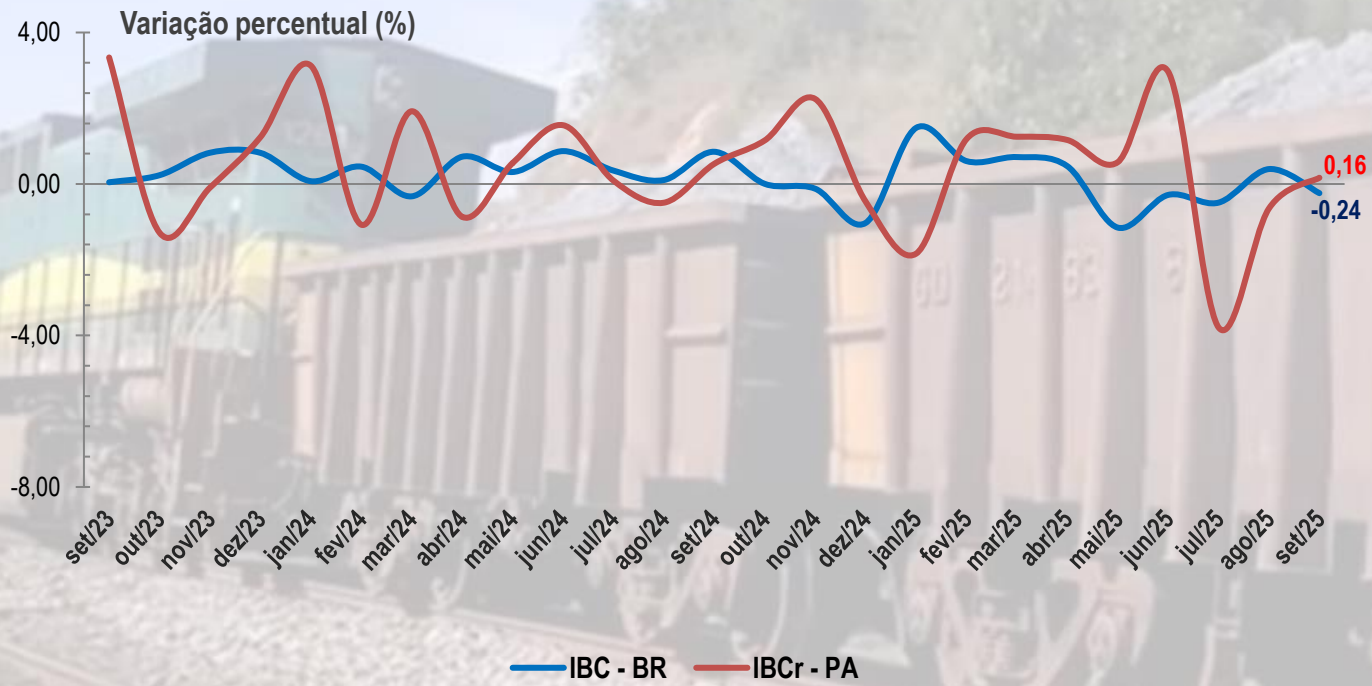


## Conjuntura da Economia Paraense

	Último	Anterior
IBCr – PA (%)	0,16 <i>set 2025</i>	-0,65 <i>ago 2025</i>
Produção Industrial (%)	-3,9 <i>out 2025</i>	4,1 <i>set 2025</i>
<i>Indústria Extrativa (%)</i>	-5,4 <i>out 2025</i>	3,3 <i>set 2025</i>
<i>Indústria de Transformação (%)</i>	5,2 <i>out 2025</i>	8,4 <i>set 2025</i>
Comércio (%)	-0,8 <i>out 2025</i>	-2,2 <i>set 2025</i>
Serviços (%)	5,0 <i>set 2025</i>	2,2 <i>ago 2025</i>
IPCA - RMB (%)	0,11 <i>nov 2025</i>	0,26 <i>out 2025</i>
Produção de Carne - (1000 Ton)	287,5 <i>3 trim 2025</i>	259,1 <i>2 trim 2025</i>
Credito Rural (R\$ Milhões)	454,6 <i>nov 2025</i>	832,8 <i>out 2025</i>
<i>Agricultura (R\$ Milhões)</i>	159,8 <i>nov 2025</i>	320,5 <i>out 2025</i>
<i>Pecuária (R\$ Milhões)</i>	294,9 <i>nov 2025</i>	512,3 <i>out 2025</i>
Saldo Balança Comercial (US\$ bilhões)	1,6 <i>nov 2025</i>	2,0 <i>out 2025</i>
Saldo de Emprego Formal (Nº Vínculos)	2.128 <i>out 2025</i>	9.956 <i>set 2025</i>
Arrecadação Executivo Estadual (R\$ bilhões)	4,8 <i>ago 2025</i>	5,6 <i>jul 2025</i>
<i>Própria (R\$ bilhões)</i>	3,2 <i>ago 2025</i>	4,2 <i>jul 2025</i>
<i>Transferências (R\$ bilhões)</i>	1,6 <i>ago 2025</i>	1,3 <i>jul 2025</i>

Fonte: BACEN, IBGE, MDIC, CAGED e SEFA/PA.  
Elaboração: CEEAC/FAPESPA.  
Dados extraídos em 11/12/2025.

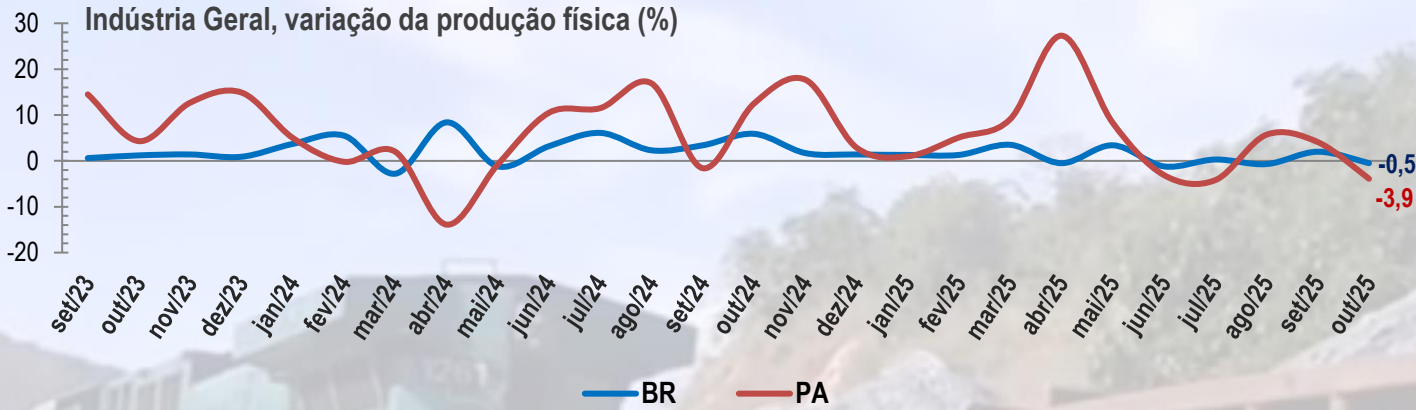
# Nível de Atividade da Economia



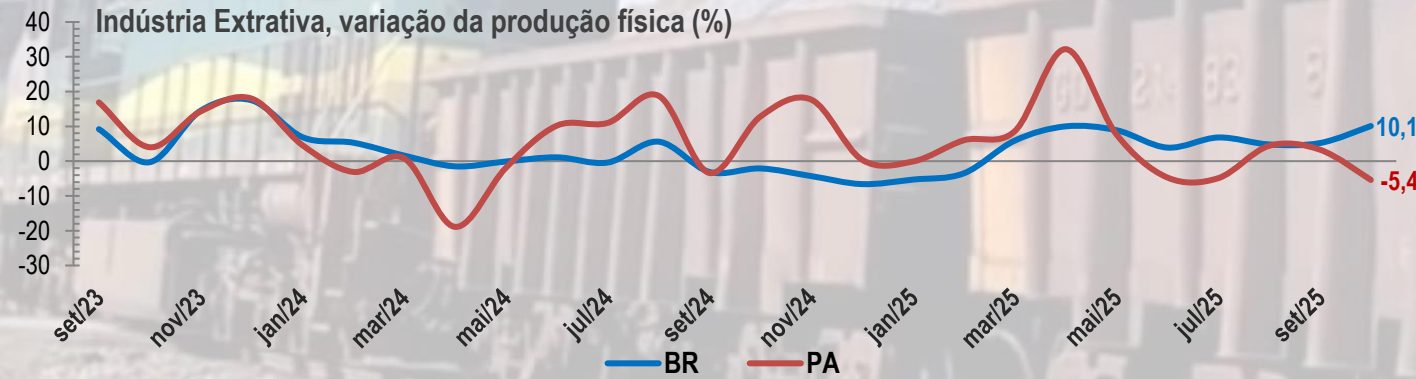
Em setembro de 2025, a atividade econômica do Pará apresentou crescimento de 0,16%, em contrapartida aos dois resultados negativos anteriores. No mesmo período, a atividade econômica do Brasil declinou em -0,24%, após um aumento no mês de agosto.

Fonte: BACEN.  
Elaboração: CEEAC/FAPESPA.  
Nota: série com ajuste sazonal.  
Dados extraídos em 11/12/2025.

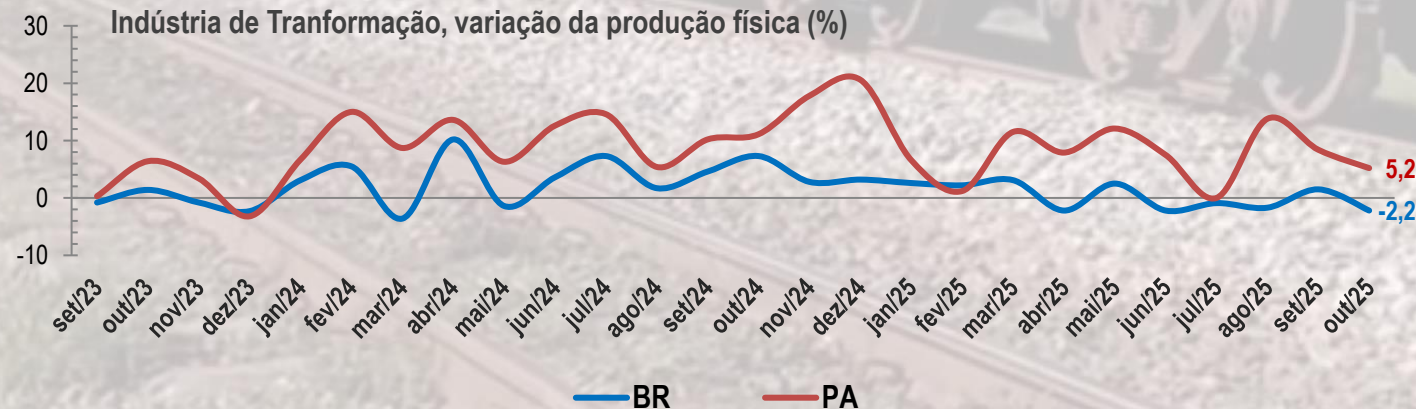
# Nível de Atividade Industrial



Em Outubro de 2025, a produção industrial do Pará registrou queda de -3,9%, em contraponto aos dois resultados positivos anteriores. O resultado nacional também foi negativo, com registro de -0,5%, diferente da recuperação ocorrida no mês anterior.



A indústria extrativa do Pará também registrou redução, de -5,4% em outubro de 2025, revertendo o resultado positivo do mês anterior. No cenário nacional, a indústria extrativa brasileira cresceu 10,1% e manteve trajetória positiva desde março.



A indústria de transformação do Pará, por sua vez, registrou crescimento em outubro de 2025, com desempenho positivo de 5,2%, acumulando 22 meses consecutivos de resultados positivos. A indústria de transformação do Brasil apresentou queda de -2,2%, retornando aos resultados negativos que haviam sido interrompidos no mês anterior.

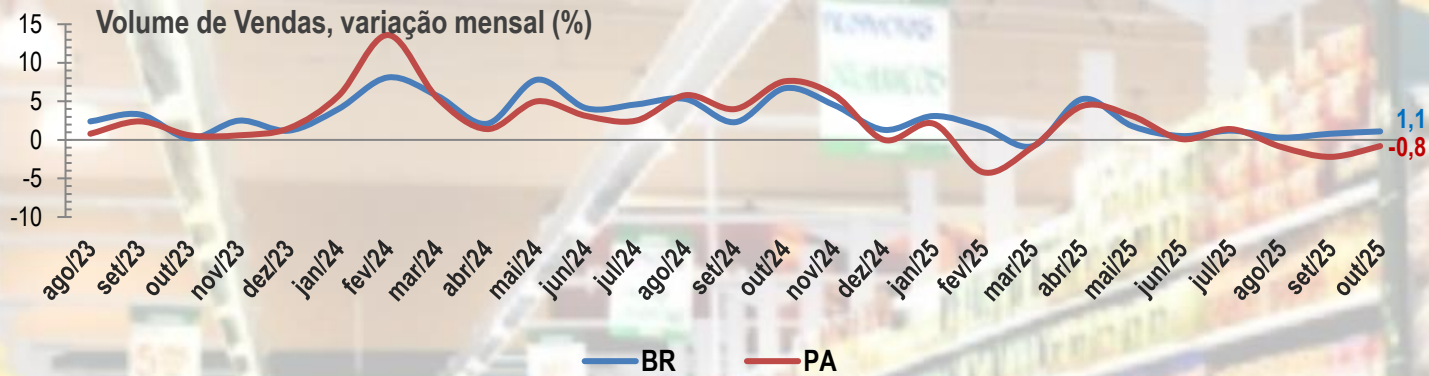
Fonte: IBGE.

Elaboração: CEEAC/FAPESPA.

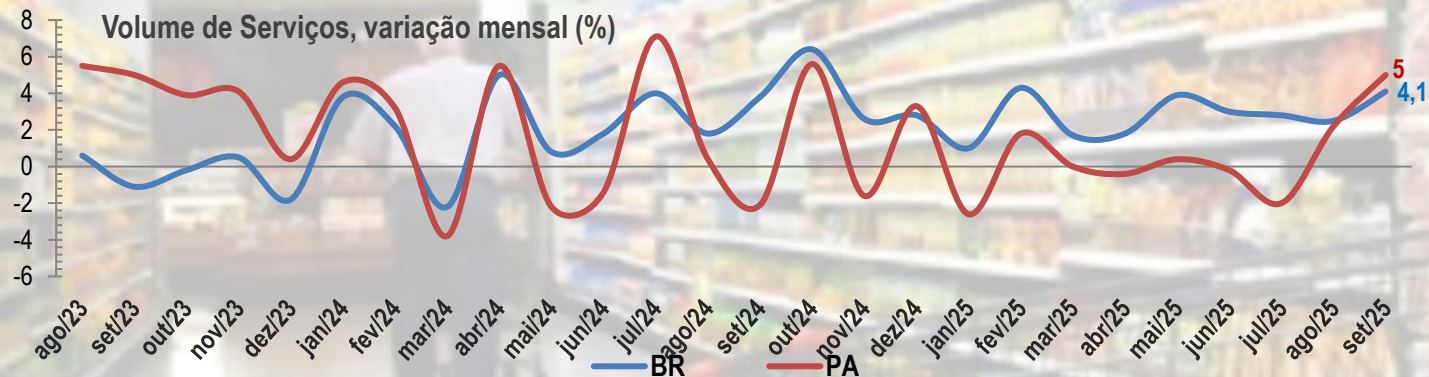
Nota: Variação mensal igual mês do ano anterior.

Dados extraídos em 11/12/2025.

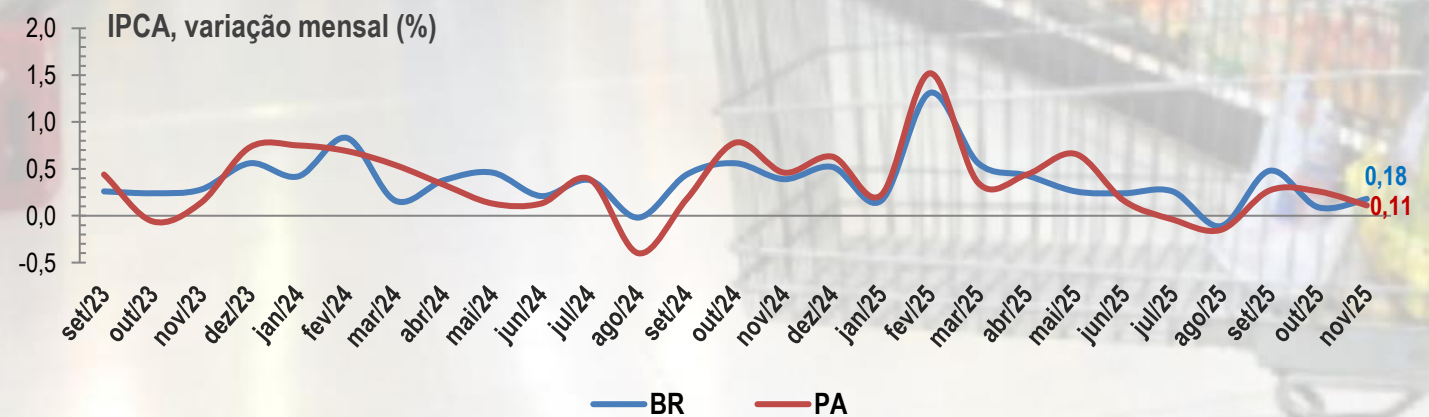
# Nível de Atividade do Comércio Varejista



Em outubro de 2025, o comércio varejista do Pará registrou retração de -0,8%, sendo o terceiro mês consecutivo com registros negativos. No cenário nacional, o setor manteve registros positivos, culminando em 1,1% em outubro.



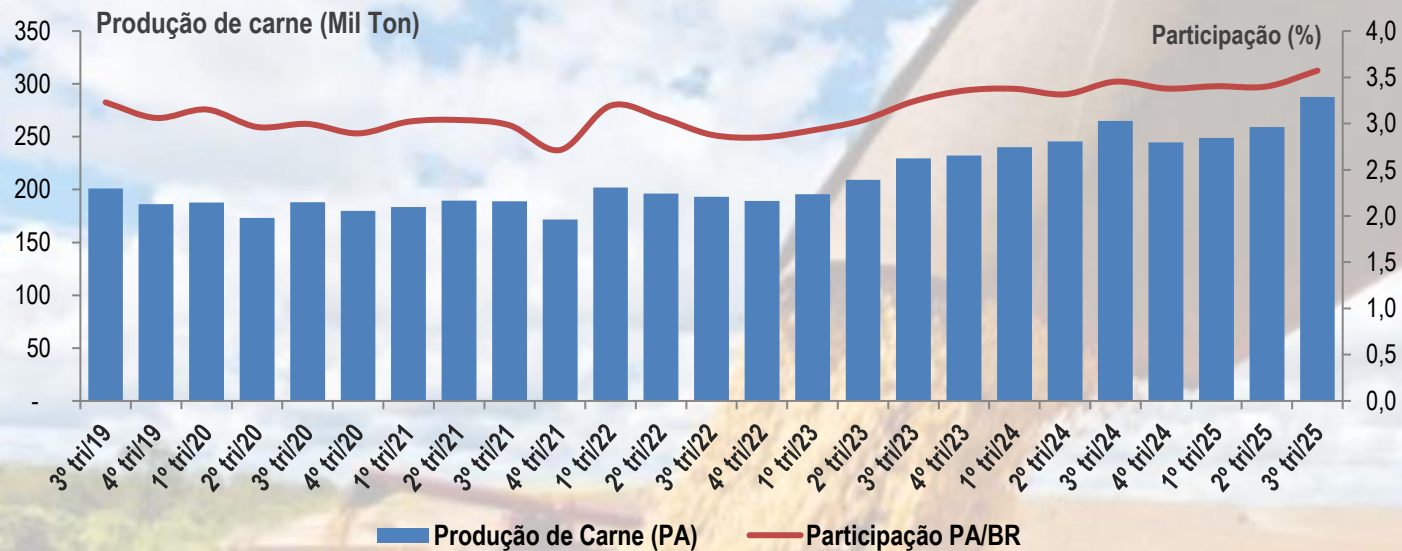
Em outubro de 2025, o setor de serviços do Pará registrou alta de 5,0%, intensificando o resultado positivo do mês anterior. No âmbito nacional, o setor de serviços do Brasil cresceu 4,1%, mantendo crescimento desde abril de 2024.



Em novembro de 2025, o índice de preços no Pará registrou aumento de 0,11%, mantendo tendência de alta observada nos dois meses anteriores, mesmo com resultado menor. No cenário nacional, o índice também apresentou aumento, com alta de 0,18%, acima do observado no mês de outubro.

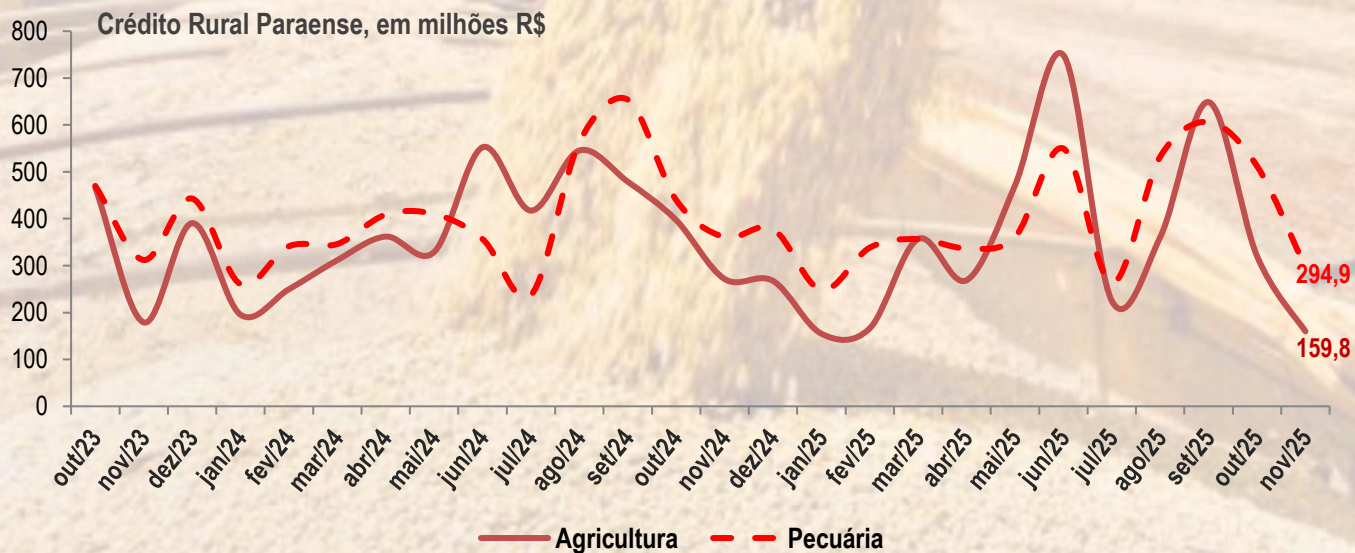
Fonte: IBGE.  
Elaboração: CEEAC/FAPESPA.  
Nota: Variação mensal igual mês do ano anterior.  
Dados extraídos em 11/12/2025.

# Nível de Atividade da AGRO



No 3º trimestre de 2025, a produção de carne no Pará atingiu 287,5 mil toneladas, representando 3,6% do total abatido no país. Esse percentual aumentou em relação ao trimestre anterior, indicando crescimento consistente do estado no setor.

O resultado evidencia que o Pará vem consolidando sua participação na produção nacional de carne, crescendo razoavelmente em relação ao trimestre anterior, mas com tendência de evolução ao longo do tempo.



Em novembro de 2025, a pecuária do Pará captou R\$ 249,9 milhões em crédito rural, enquanto a agricultura recebeu R\$ 159,8 milhões. Ambos os setores registraram retração na captação de recursos em relação ao mês anterior. Além disso, nos últimos meses, observou-se grandes oscilações nos volumes destinados a essas atividades.

Fonte: IBGE/BACEN.

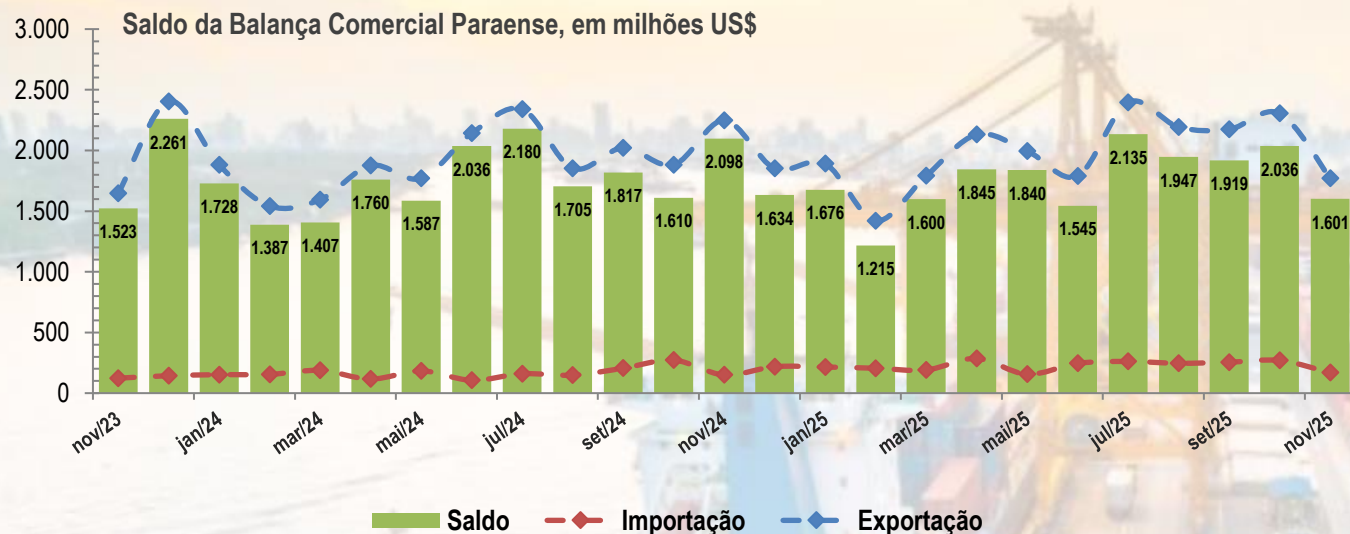
Elaboração: CEEAC/FAPESPA.

Nota1: para fins metodológicos, no abate de animais foram somados as carcaças de bovino, suíno e frango.

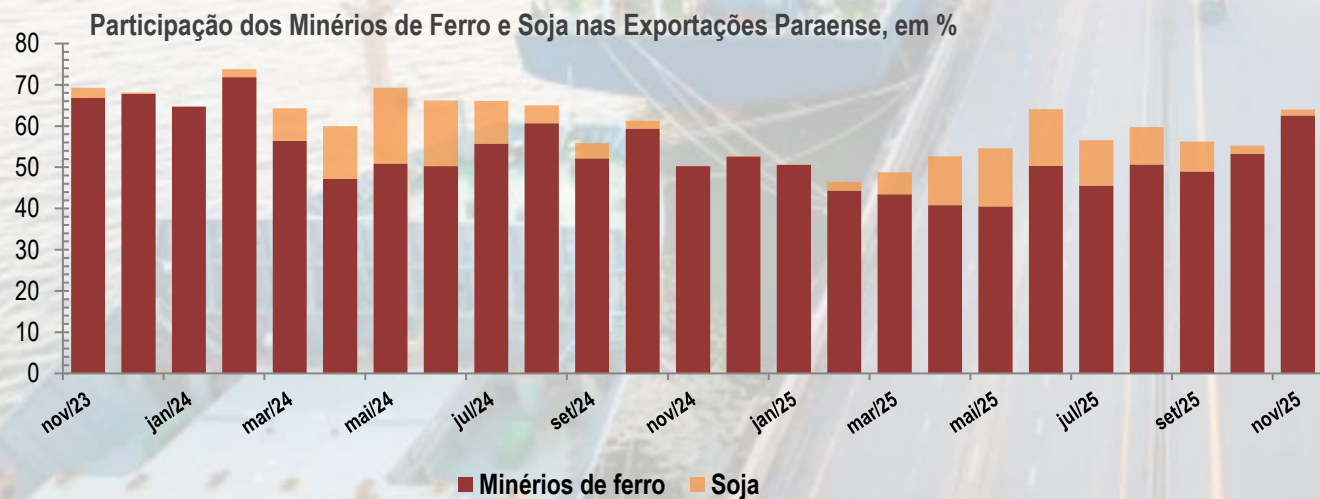
Nota2: valores corrigidos pelo IGP-DI a preços de novembro 2025 = 100.

Dados extraídos em 11/12/2025.

# Nível de Atividade do Comércio Exterior



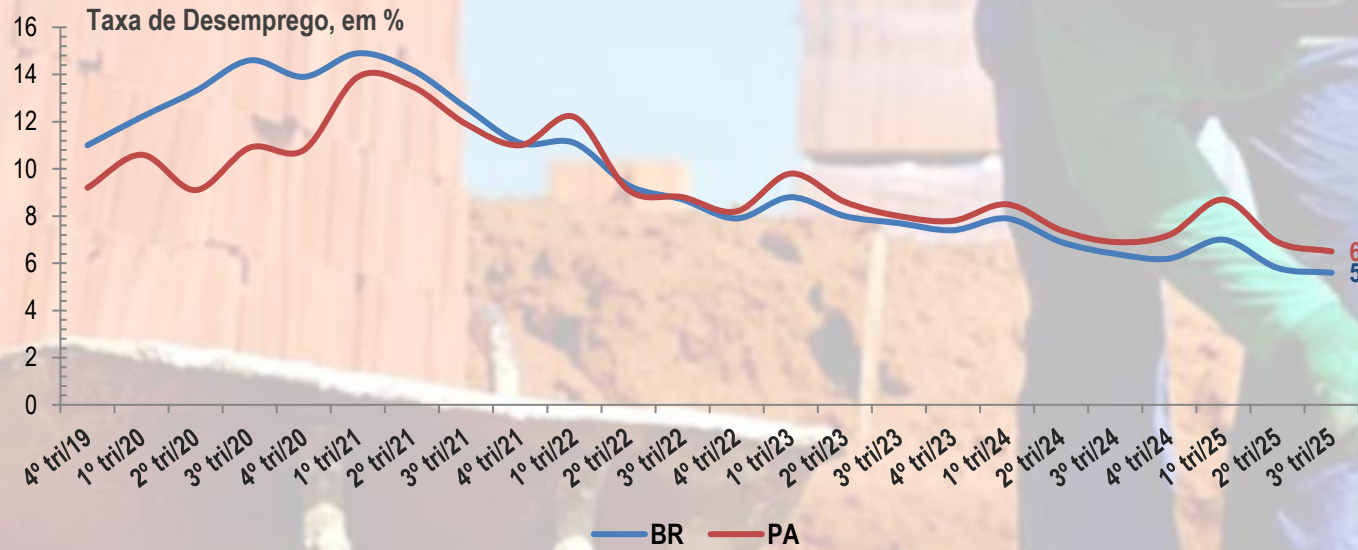
Em novembro de 2025, a balança comercial do Pará registrou superávit de US\$ 1,6 bilhões, menor que o saldo do mês anterior. O resultado foi influenciado, sobretudo, pela queda das exportações. As importações também oscilaram negativamente, mas em escala menor.



Em novembro de 2025, as exportações do minério de ferro diminuíram em contrapartida ao expressivo crescimento observado em outubro. A soja, por sua vez, manteve a tendência de queda registrada na maior parte do ano corrente.

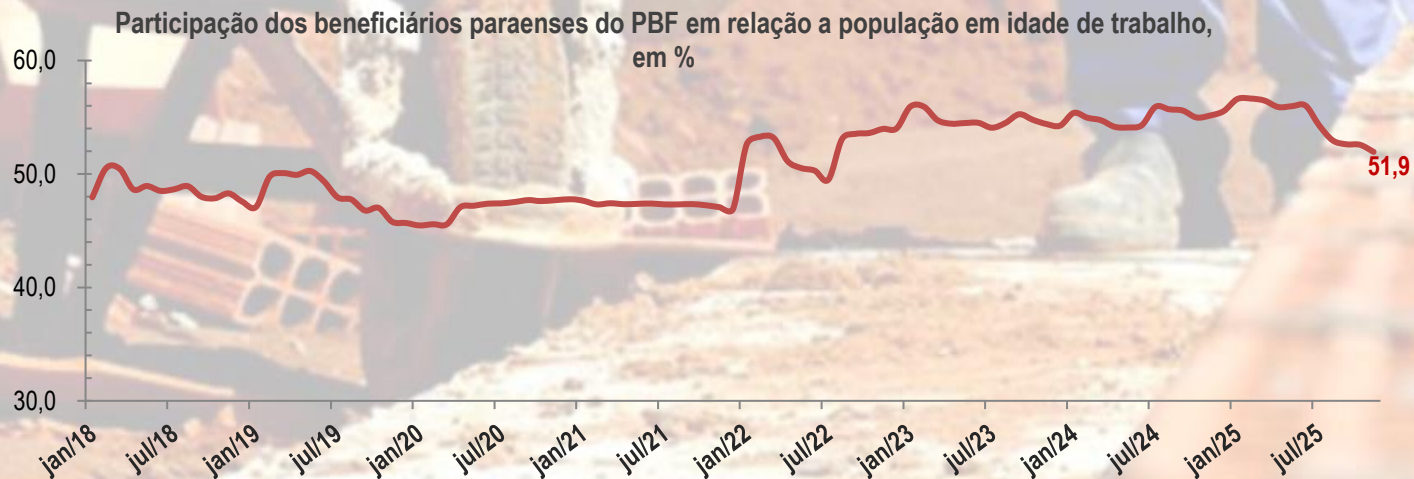
Fonte: MDIC.  
 Elaboração: CEEAC/FAPESPA.  
 Dados extraídos em 11/12/2025.

# Nível de Atividade do Mercado de Trabalho



No 3º trimestre de 2025, a taxa de desemprego registrou 6,5% no Pará e 5,6% no Brasil, ambas inferiores aos níveis do trimestre anterior. Esse resultado marcou a retomada da tendência de queda no desemprego tanto no estado quanto no país.

O dado indica recuperação gradual do mercado de trabalho, com o Pará mantendo taxa superior à média nacional, mas acompanhando a trajetória positiva de redução do desemprego.



Em novembro de 2025, 51,9% da população paraense em idade de trabalhar eram beneficiários do Programa Bolsa Família (PBF). A participação dos beneficiários em relação à população em idade de trabalhar têm apresentado redução desde junho de 2025, indicando menor dependência do programa como forma de transferência de renda e proteção social.

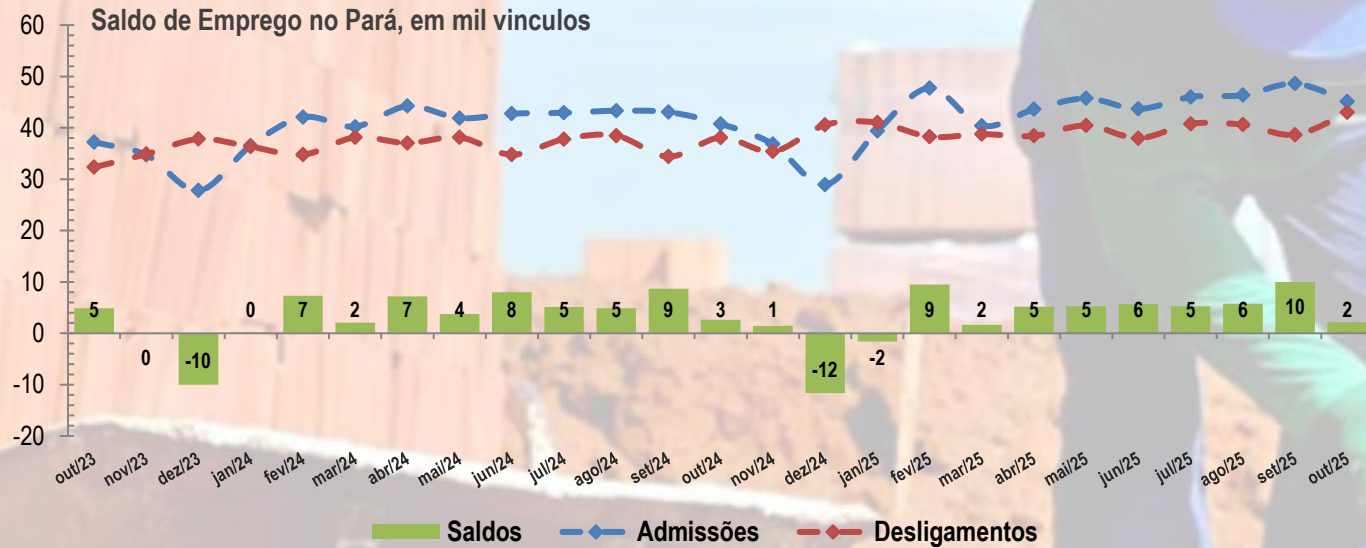
Fonte: IBGE/CADUNICO.

Elaboração: CEEAC/FAPESPA.

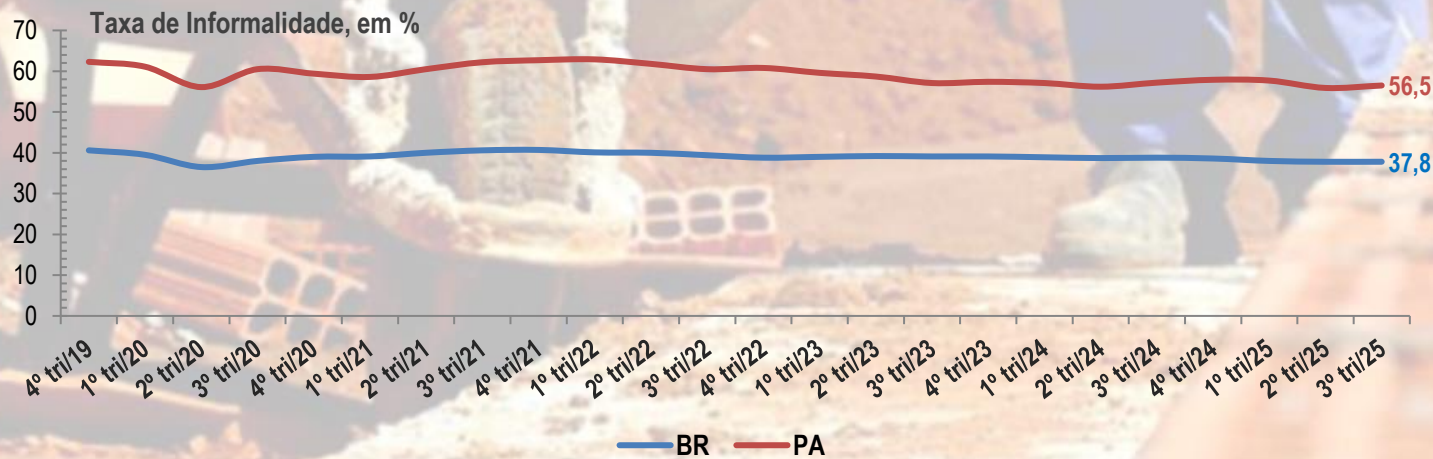
Nota: entende-se por taxa de desemprego a taxa de desocupação das pessoas de 14 anos ou mais de idade.

Dados extraídos em 11/12/2025.

# Nível de Atividade do Mercado de Trabalho

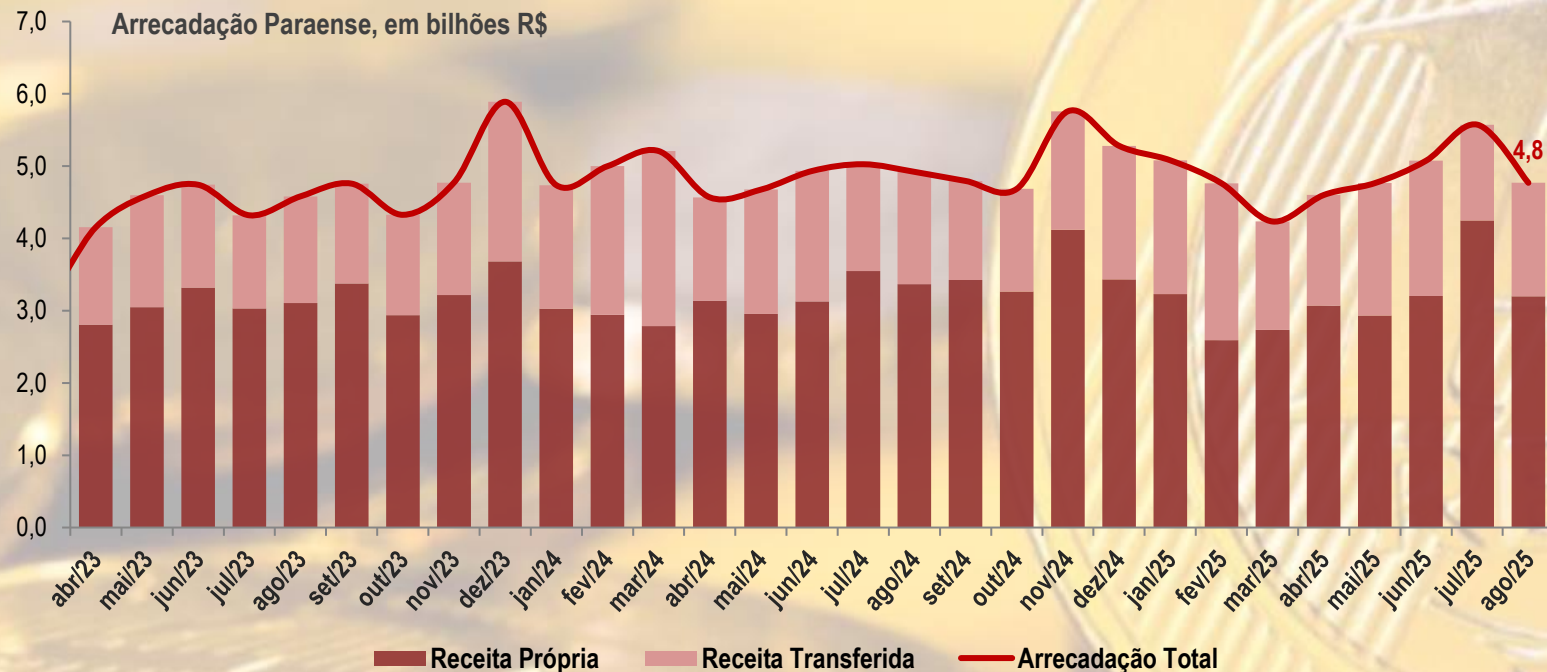


Em outubro de 2025, o saldo de empregos formais no Pará foi positivo, com a criação de 2 mil postos de trabalho. O desempenho foi significativamente inferior ao mês anterior, que havia registrado quase 10 mil novos empregos. O dado indica que o mercado formal de trabalho paraense continua gerando empregos, porém em um ritmo ligeiramente mais lento em relação ao mês anterior.



No 3º trimestre de 2025, a taxa de informalidade no Pará foi de 56,5%, um pouco maior em relação ao trimestre anterior. Além disso, o índice permanece acima da média nacional, que foi de 37,8%. O resultado mostra que o estado ainda enfrenta desafios estruturais para reduzir a informalidade a níveis compatíveis com a média nacional.

# Arrecadação Total Estadual



Em agosto de 2025, a arrecadação do Pará alcançou R\$ 4,8 bilhões, registrando queda em relação ao mês anterior. A perda de arrecadação foi consequência da queda na receita própria, apesar da receita transferida ter aumentado. Porém, a receita própria mantém a maior participação na arrecadação do estado, refletindo a sustentabilidade fiscal do Pará e evidenciando a relevância das fontes internas frente às transferências estaduais e federais.

Fonte: SEFA-PA.

Elaboração: CEEAC/FAPESPA.

Nota: valores corrigidos pelo IPCA a preços de agosto 2025= 100.

Dados extraídos em 11/12/2025.

Conjuntura  
Econômica

Dezembro/2025

# DATA PARÁ

**Márcio Ponte**

Diretor de Estudos Socioeconômicos e Análise Conjuntural

Elaboração Técnica

**Marcelo Santos Chaves** – Coordenador de Estudos Econômicos e Análise Conjuntural

**Elisandro Ribeiro da Costa** – Economista (Bolsista Projeto Boto Tucuxi)

**Raimundo Victor Oliveira Santos** – Economista (Bolsista Projeto Boto Tucuxi)

**Marcílio da Silva Matos** – Economista (Bolsista Projeto Boto Tucuxi)

Contato

[conjuntura.fapespa@gmail.com](mailto:conjuntura.fapespa@gmail.com)

Site

[www.fapespa.pa.gov.br](http://www.fapespa.pa.gov.br)

[#fapespapresente](https://twitter.com/fapespapresente)