

Conjuntura
Econômica

DATA PARÁ

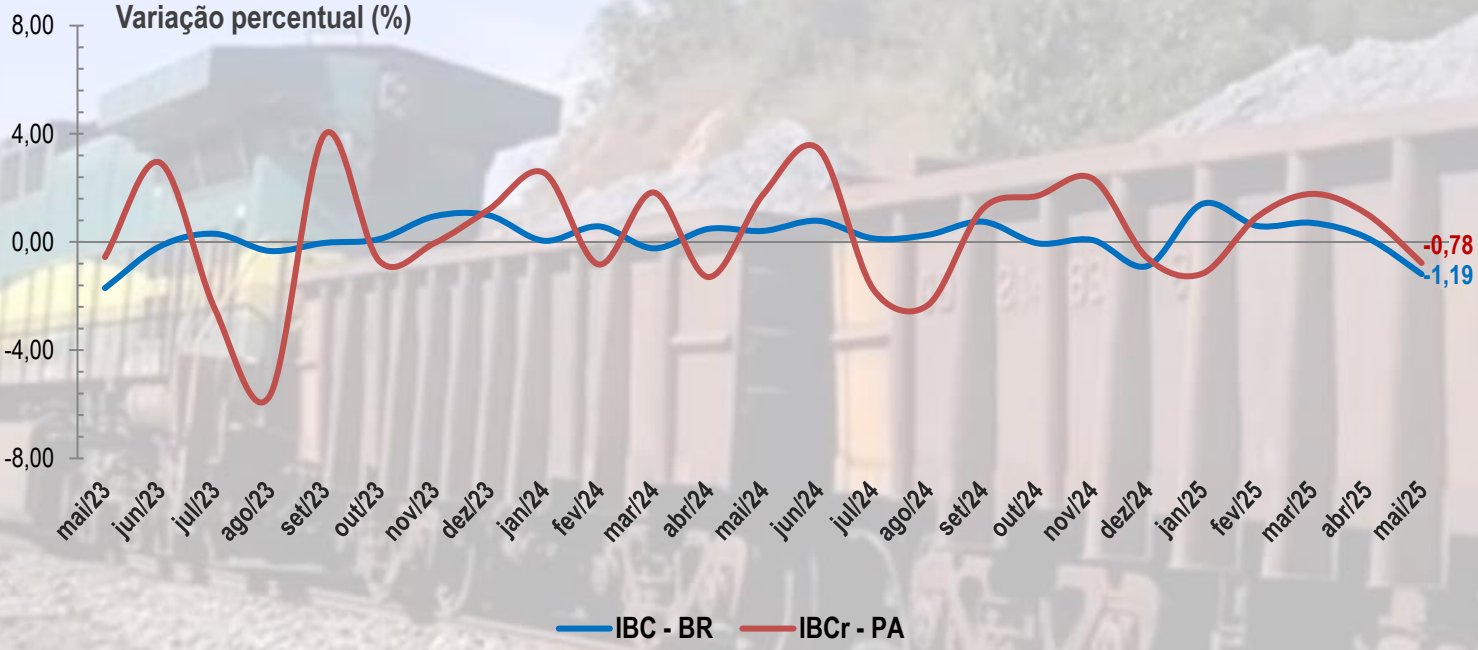
Agosto/2025



Conjuntura da Economia Paraense	Último	Anterior
IBCr – PA (%)	-0,78 <i>mai 2025</i>	1,04 <i>abr 2025</i>
Produção Industrial (%)	-3,0 <i>jun 2025</i>	8,3 <i>mai 2025</i>
<i>Indústria Extrativa (%)</i>	-4,7 <i>jun 2025</i>	7,7 <i>mai 2025</i>
<i>Indústria de Transformação (%)</i>	8,4 <i>jun 2025</i>	12,1 <i>mai 2025</i>
Comércio (%)	1,7 <i>mai 2025</i>	4,4 <i>abr 2025</i>
Serviços (%)	0,6 <i>mai 2025</i>	-0,3 <i>abr 2025</i>
IPCA - RMB (%)	0,16 <i>jun 2025</i>	0,66 <i>mai 2025</i>
Produção de Carne - (1000 Ton)	249,3 <i>1 trim 2025</i>	244,1 <i>4 trim 2024</i>
Credito Rural (R\$ Milhões)	345,3 <i>jul 2025</i>	768,7 <i>jun 2025</i>
<i>Agricultura (R\$ Milhões)</i>	152,4 <i>jul 2025</i>	447,8 <i>jun 2025</i>
<i>Pecuária (R\$ Milhões)</i>	192,9 <i>jul 2025</i>	321,0 <i>jun 2025</i>
Saldo Balança Comercial (US\$ bilhões)	2,0 <i>jul 2025</i>	1,4 <i>jun 2025</i>
Saldo de Emprego Formal (Nº Vínculos)	5.501 <i>jun 2025</i>	5.058 <i>mai 2025</i>
Arrecadação Executivo Estadual (R\$ bilhões)	5,1 <i>jun 2025</i>	4,8 <i>mai 2025</i>
<i>Própria (R\$ bilhões)</i>	3,2 <i>jun 2025</i>	2,9 <i>mai 2025</i>
<i>Transferências (R\$ bilhões)</i>	1,9 <i>jun 2025</i>	1,8 <i>mai 2025</i>

Fonte: BACEN, IBGE, MDIC, CAGED e SEFA/PA.
 Elaboração: CEEAC/FAPESPA.
 Dados extraídos em 11/08/2025.

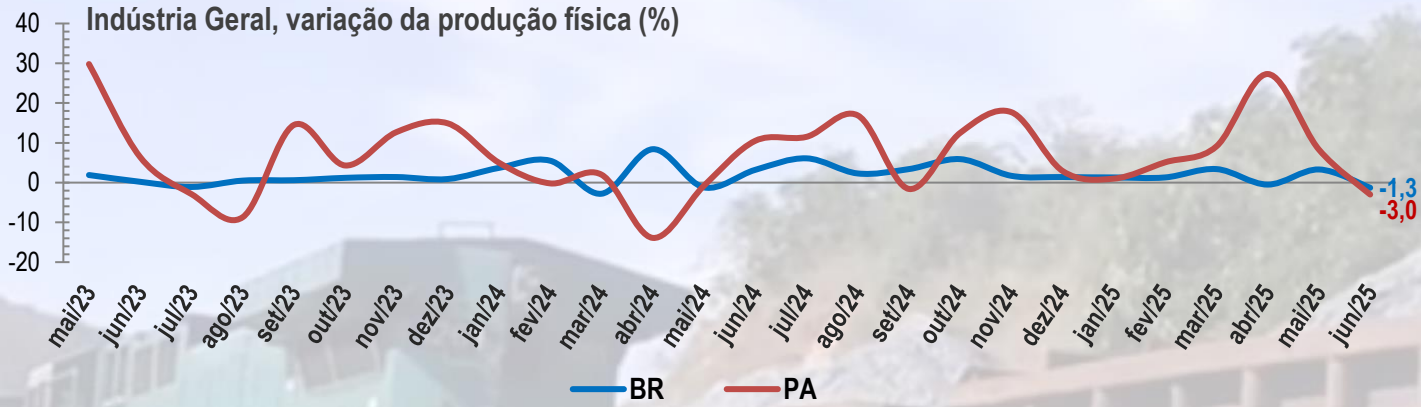
Nível de Atividade da Economia



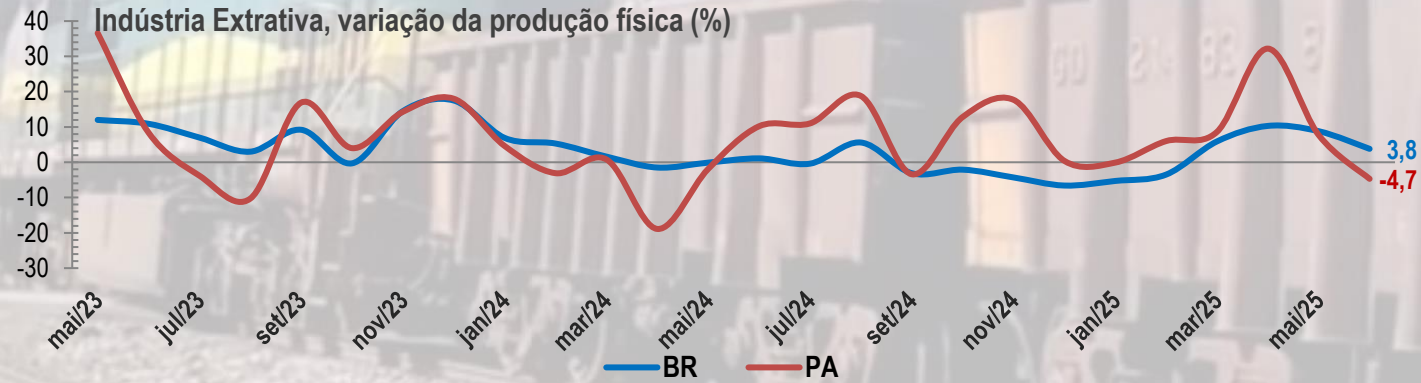
O gráfico do IBC revela que, de abril a maio de 2025, a atividade econômica do Pará caiu -0,78%, interrompendo o comportamento de crescimento dos meses anteriores, mas mantendo-se acima do desempenho nacional cuja queda foi de -1,19% no mesmo período.

Fonte: BACEN.
Elaboração: CEEAC/FAPESPA.
Nota: série com ajuste sazonal.
Dados extraídos em 11/08/2025.

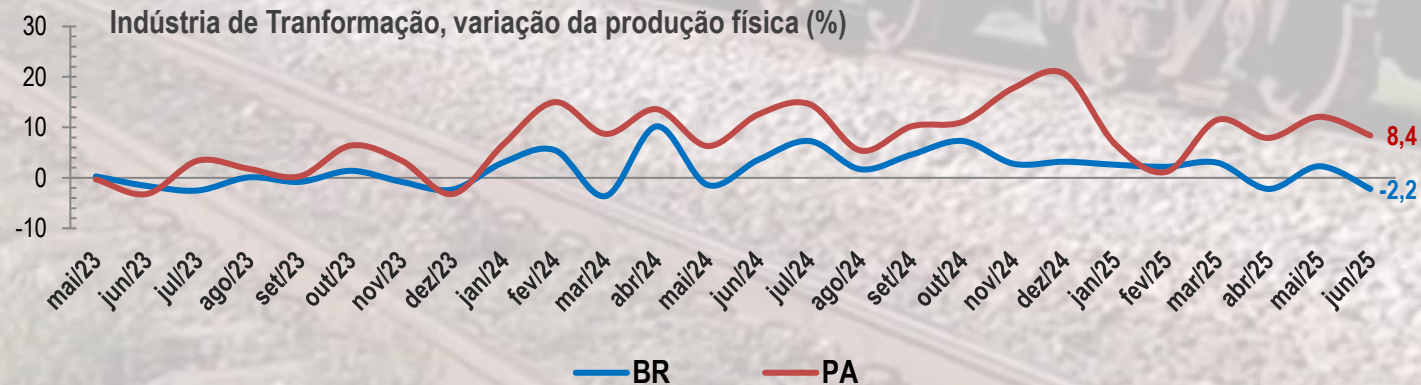
Nível de Atividade Industrial



No mês de junho de 2025, a produção industrial do Pará caiu -3,0%, declínio superior ao da indústria nacional (-1,3%). Este resultado interrompe um ciclo de resultados positivos desde Outubro de 2024.



A indústria extrativa do Pará arrefeceu em -4,7% no mês de junho de 2025, contrapondo-se ao crescimento nacional no mesmo mês, que foi de 3,8%. Este foi o primeiro resultado negativo deste janeiro deste ano, quando caiu -0,1%.



Com um crescimento de 8,4% em junho de 2025, a indústria de transformação do Pará mostra força e resiliência, sobretudo frente à queda de -2,2% à nível nacional. Este setor vem apresentando resultados positivos, de forma ininterrupta, desde janeiro de 2024.

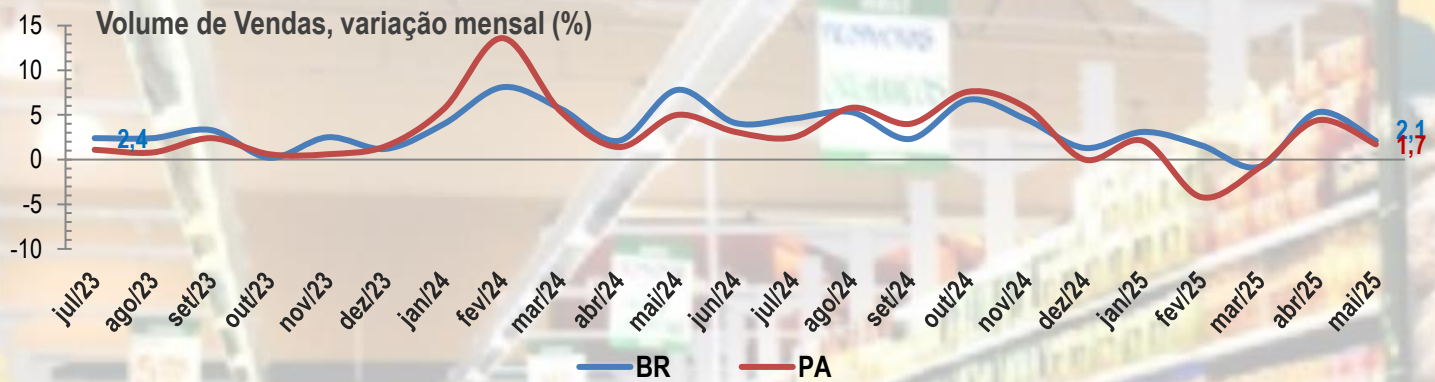
Fonte: IBGE.

Elaboração: CEEAC/FAPESPA.

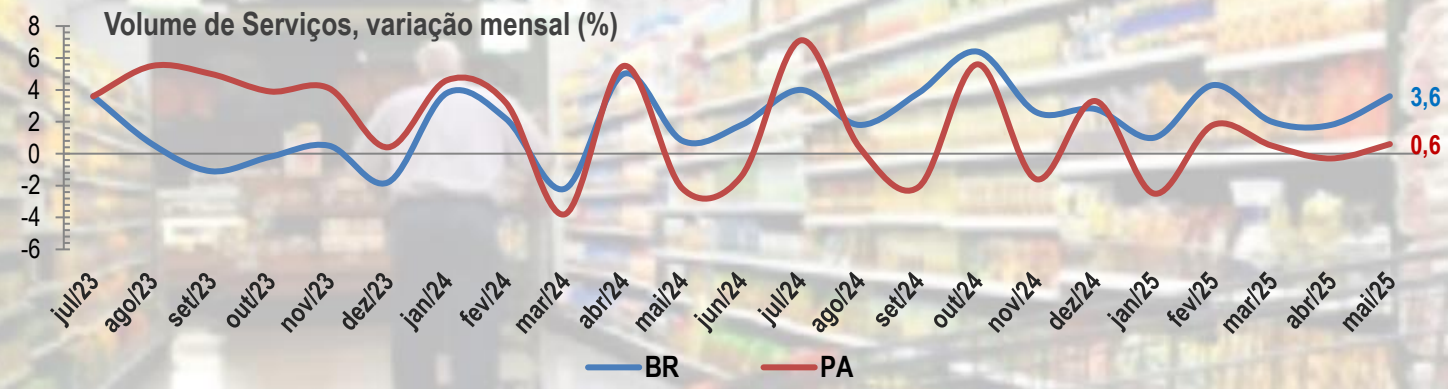
Nota: Variação mensal igual mês do ano anterior.

Dados extraídos em 11/08/2025.

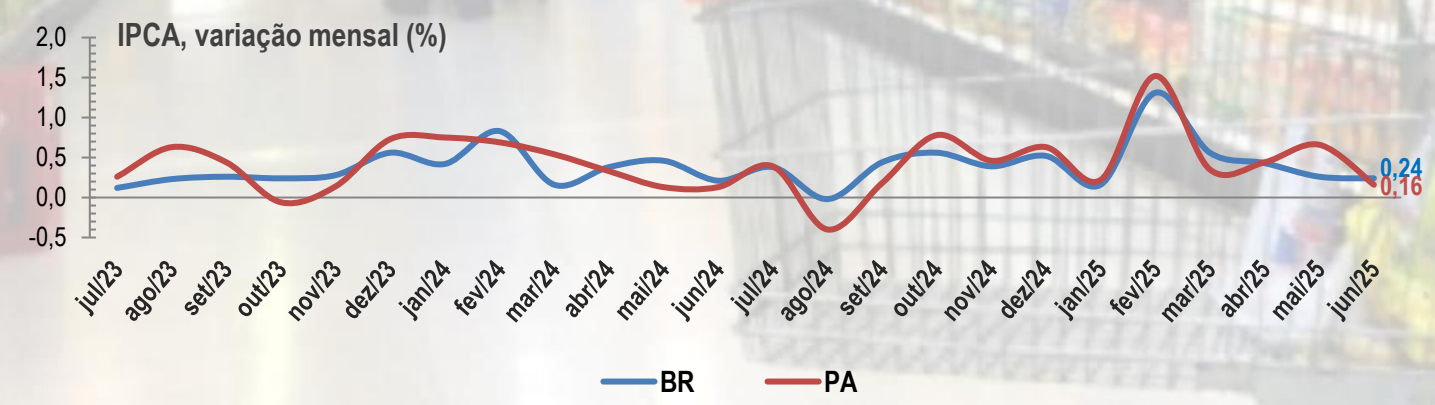
Nível de Atividade do Comércio Varejista



Em maio de 2025, o comércio varejista do Pará cresceu 1,7%, o desempenho desacelerou em relação ao mês anterior e menor que a média nacional apresentou resultado positivo de 2,1%.



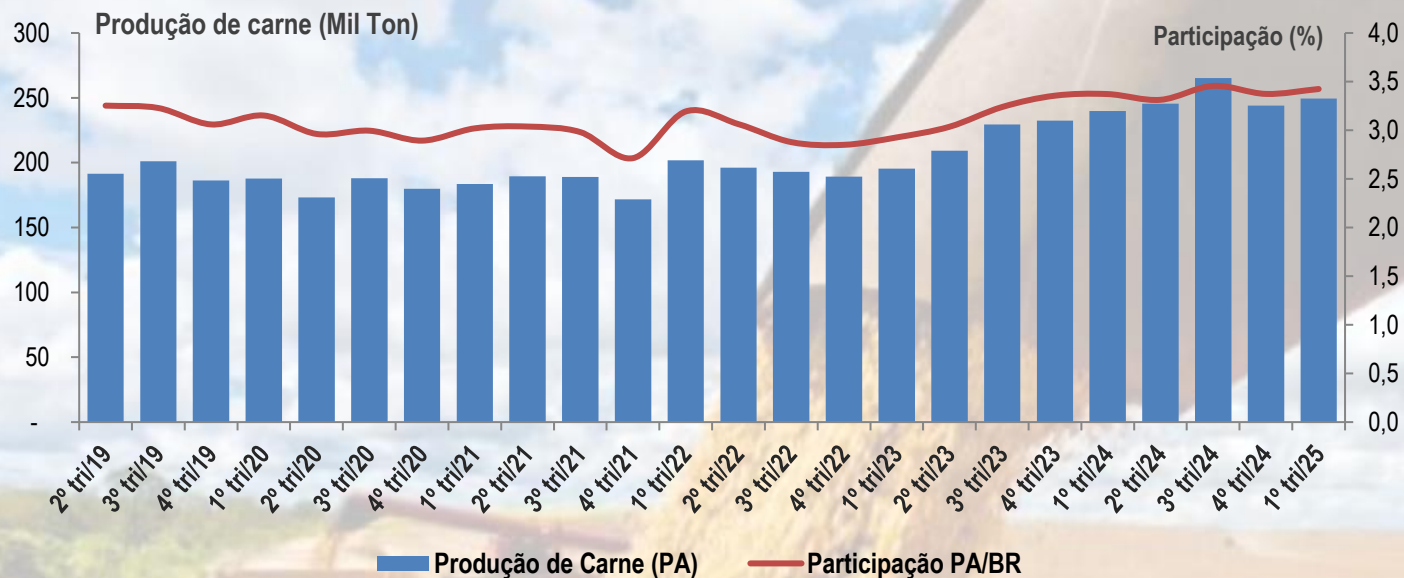
Em maio de 2025, o setor de serviços do Pará cresceu 0,6%, recuperando-se da queda registrada no mês anterior. A média nacional, por sua vez, cresceu 3,6%.



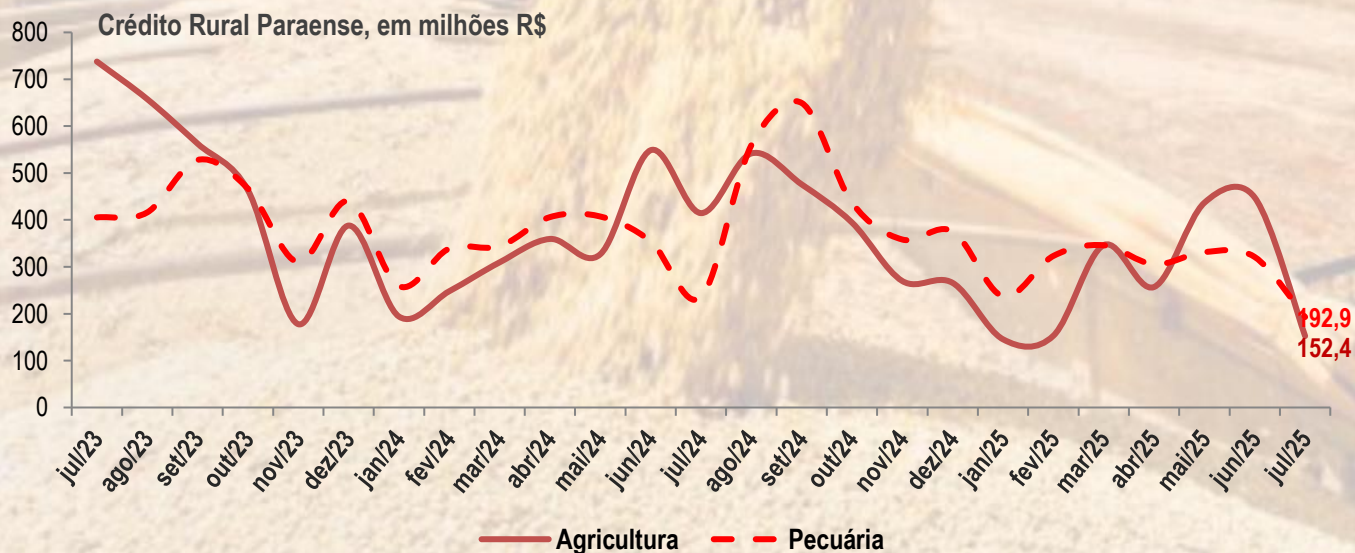
Em junho de 2025, o índice de preços no Pará aumentou 0,16%, marcando o décimo mês consecutivo de alta, porém, atingiu o menor patamar dos últimos dez meses e ficou abaixo da média nacional (0,24%).

Fonte: IBGE.
Elaboração: CEEAC/FAPESPA.
Nota: Variação mensal igual mês do ano anterior.
Dados extraídos em 11/08/2025.

Nível de Atividade da Agricultura



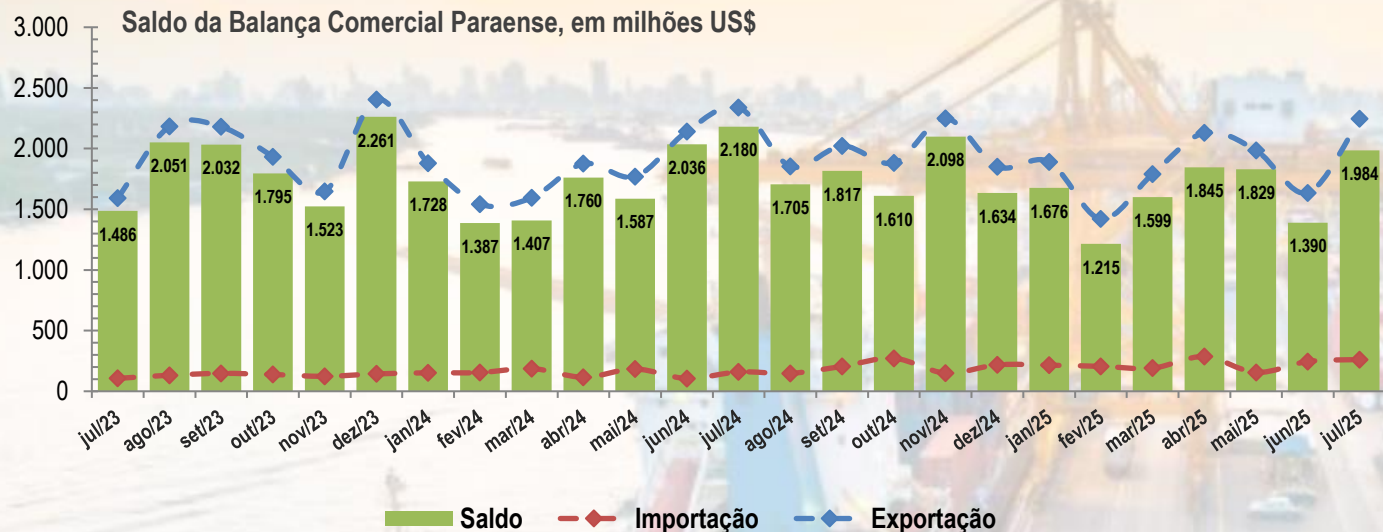
A produção de carne vem crescendo no estado do Pará e atingiu 249,3 mil toneladas no 1º trimestre de 2025, o que representou 3,4% no total abatido no país, mesmo nível de participação em relação ao mês anterior.



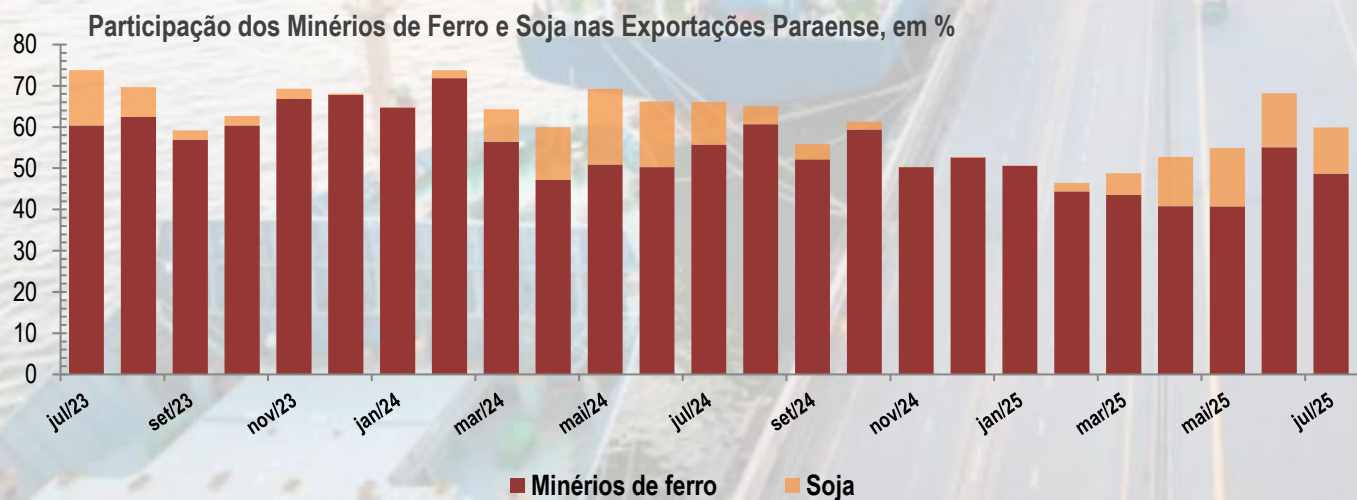
Em julho de 2025, a pecuária do Pará obteve R\$ 192,9 milhões em crédito rural e a agricultura recebeu R\$ 152,4 milhões. Para a agricultura este foi o menor resultado desde fevereiro deste ano, já para a pecuária, foi o menor registro desde maio de 2022.

Fonte: IBGE/BACEN.
 Elaboração: CEEAC/FAPESPA.
 Nota1: para fins metodológicos, no abate de animais foram somados as carcaças de bovino, suíno e frango.
 Nota2: valores corrigidos pelo IGP-DI a preços de julho 2025 = 100.
 Dados extraídos em 11/08/2025.

Nível de Atividade do Comércio Exterior

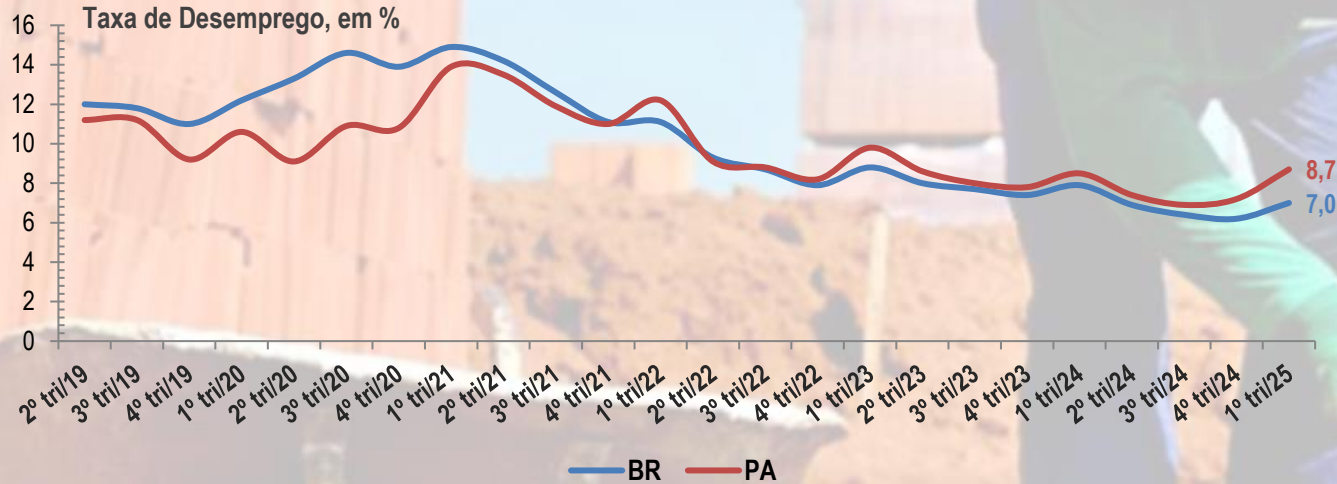


Em julho de 2025, a balança comercial do Pará registrou superávit de US\$ 2,0 bilhões, o maior saldo desde novembro de 2024..



No mês de julho de 2025, a participação do ferro e da soja na pauta exportadora do Pará diminuíram em relação ao mês anterior, juntos representaram 60% das exportações do estado.

Nível de Atividade do Mercado de Trabalho



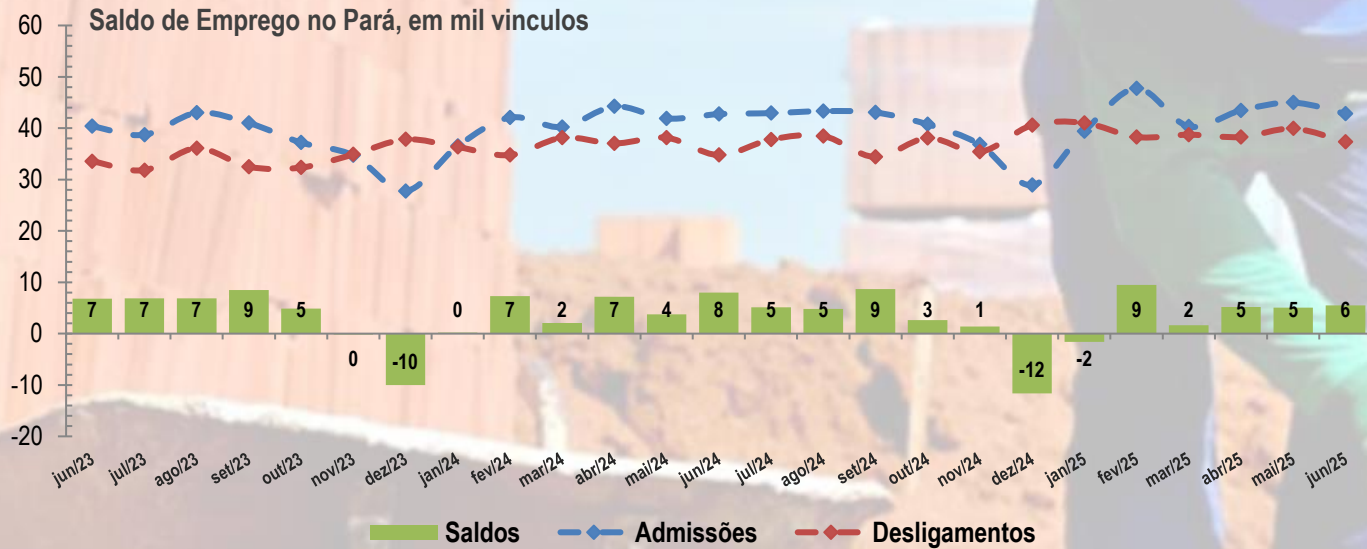
Após a taxa de desemprego ter mostrado tendência de queda tanto no Brasil quanto no Pará, verificou-se uma mudança na tendência. No estado, a taxa foi de 8,7% no 1º trimestre de 2025, no país foi inferior (7%).



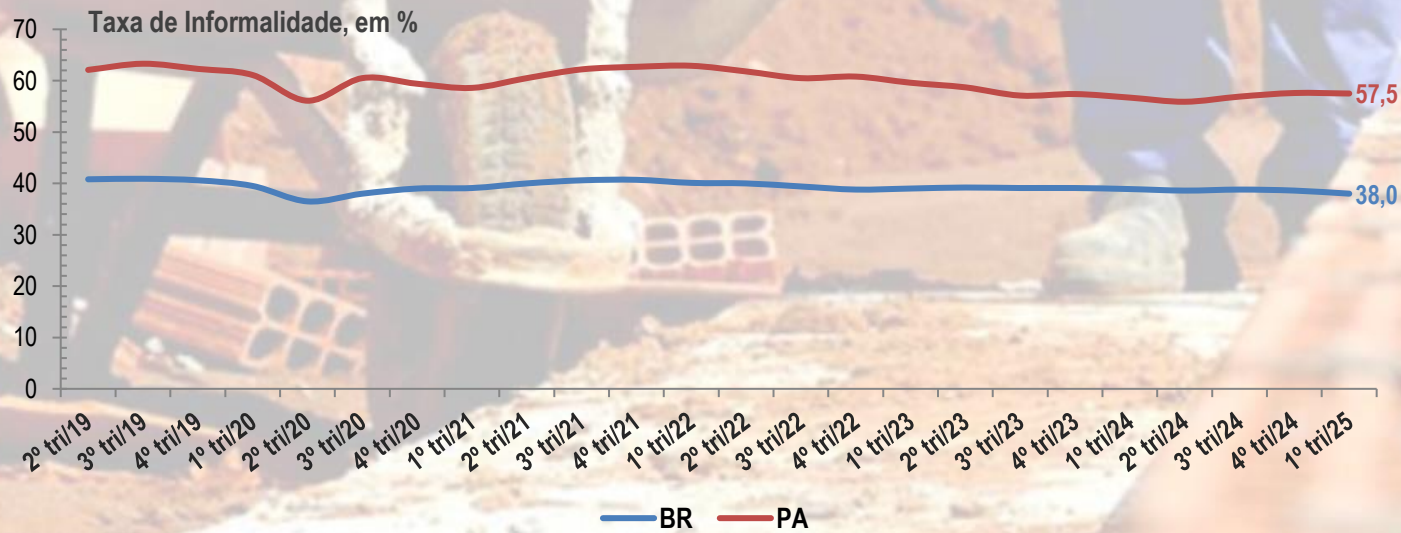
A participação dos beneficiários do PBF (Programa Bolsa Família) em relação à população em idade de trabalhar tende a subir. No Pará, essa representatividade já atingiu 54,3% em março de 2025.

Fonte: IBGE/CADUNICO.
Elaboração: CEEAC/FAPESPA.
Nota: entende-se por taxa de desemprego a taxa de desocupação das pessoas de 14 anos ou mais de idade.
Dados extraídos em 11/08/2025.

Nível de Atividade do Mercado de Trabalho



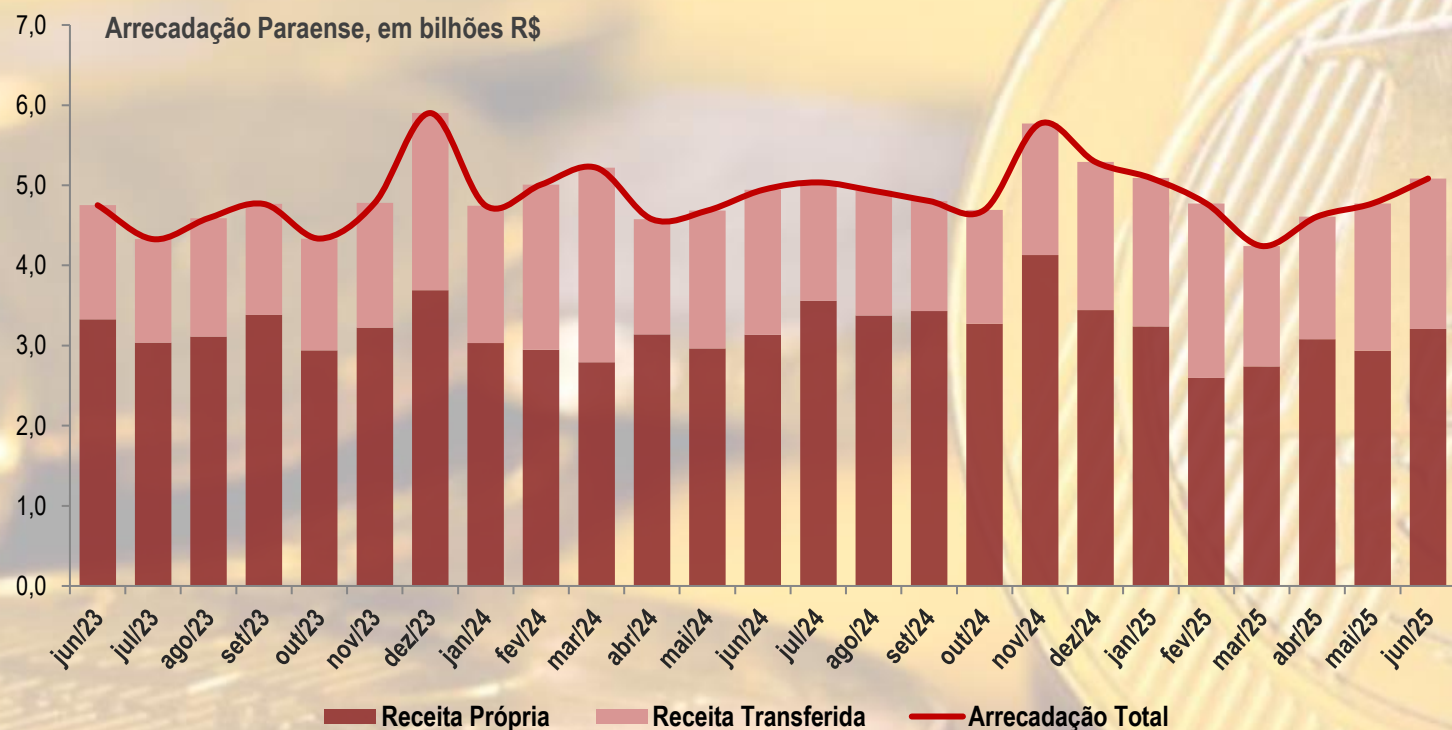
Em junho de 2025, o saldo de emprego formal no Pará foi positivo, com ganho de 5,5 mil postos de trabalho. Desempenho razoavelmente acima do registrado no mês anterior.



A taxa de informalidade tem diminuído tanto no Brasil quanto no Pará, mas o estado ainda apresenta uma taxa superior à média nacional. No 1º trimestre de 2025, a informalidade no Pará foi de 57,5%, enquanto no Brasil foi de 38%.

Fonte: PNADC/IBGE e CAGED.
 Elaboração: CEEAC/FAPESPA.
 Dados extraídos em 11/08/2025.

Arrecadação Total Estadual



Em junho de 2025, a arrecadação do Pará foi de R\$ 5,1 bilhões, maior resultado desde janeiro deste ano e confirmando a tendência de alta observada desde março. As receitas própria e a transferida aumentaram. A receita própria segue com maior participação na arrecadação do estado. Esse desempenho reflete a sustentabilidade fiscal do estado, com destaque para a importância das fontes de receita internas, que continuam a ter maior relevância comparada às transferências estaduais e federais.

Fonte: SEFA-PA.

Elaboração: CEEAC/FAPESPA.

Nota: valores corrigidos pelo IPCA a preços de junho 2025= 100.

Dados extraídos em 11/08/2025.

Conjuntura
Econômica

DATA PARÁ

Agosto/2025

Márcio Ponte

Diretor de Estudos Socioeconômicos e Análise Conjuntural

Elaboração Técnica

Marcelo Santos Chaves – Coordenador de Estudos Econômicos e Análise Conjuntural

Elisandro Ribeiro da Costa – Economista (Bolsista Projeto Boto Tucuxi)

Raimundo Victor Oliveira Santos – Economista (Bolsista Projeto Boto Tucuxi)

Marcílio da Silva Matos – Economista (Bolsista Projeto Boto Tucuxi)

Contato

conjuntura.fapespa@gmail.com

Site

www.fapespa.pa.gov.br

[#fapespapresente](https://twitter.com/fapespapresente)