

Conjuntura
Econômica

DATA PARÁ

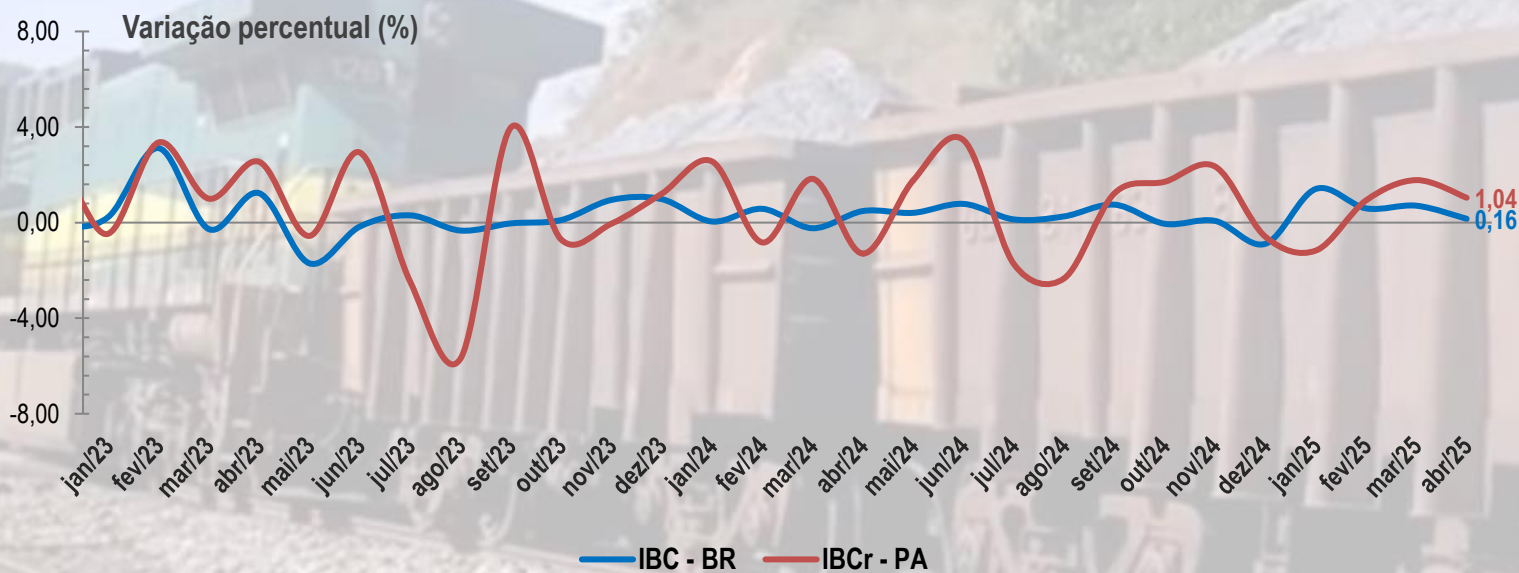
Julho/2025



Conjuntura da Economia Paraense	Último	Anterior
IBCr – PA (%)	1,04 abr 2025	1,78 mar 2025
Produção Industrial (%)	27,3 abr 2025	9,1 mar 2025
<i>Indústria Extrativa (%)</i>	32,2 abr 2025	8,6 mar 2025
<i>Indústria de Transformação (%)</i>	7,9 abr 2025	11,5 mar 2025
Comércio (%)	1,7 mai 2025	4,4 abr 2025
Serviços (%)	-0,3 abr 2025	0,5 mar 2025
IPCA - RMB (%)	0,16 jun 2025	0,66 mai 2025
Produção de Carne - (1000 Ton)	249,3 1 trim 2025	244,1 4 trim 2024
Credito Rural (R\$ Milhões)	769,3 jun 2025	768,7 mai 2025
<i>Agricultura (R\$ Milhões)</i>	448,1 jun 2025	437,0 mai 2025
<i>Pecuária (R\$ Milhões)</i>	321,2 jun 2025	331,7 mai 2025
Saldo Balança Comercial (US\$ bilhões)	1,4 jun 2025	1,8 mai 2025
Saldo de Emprego Formal (Nº Vínculos)	5.058 mai 2025	5.182 abr 2025
Arrecadação Executivo Estadual (R\$ bilhões)	4,8 mai 2025	4,6 abr 2025
<i>Própria (R\$ bilhões)</i>	2,9 mai 2025	3,1 abr 2025
<i>Transferências (R\$ bilhões)</i>	1,8 mai 2025	1,5 abr 2025

Fonte: BACEN, IBGE, MDIC, CAGED e SEFA/PA.
 Elaboração: CEEAC/FAPESPA.
 Dados extraídos em 10/07/2025.

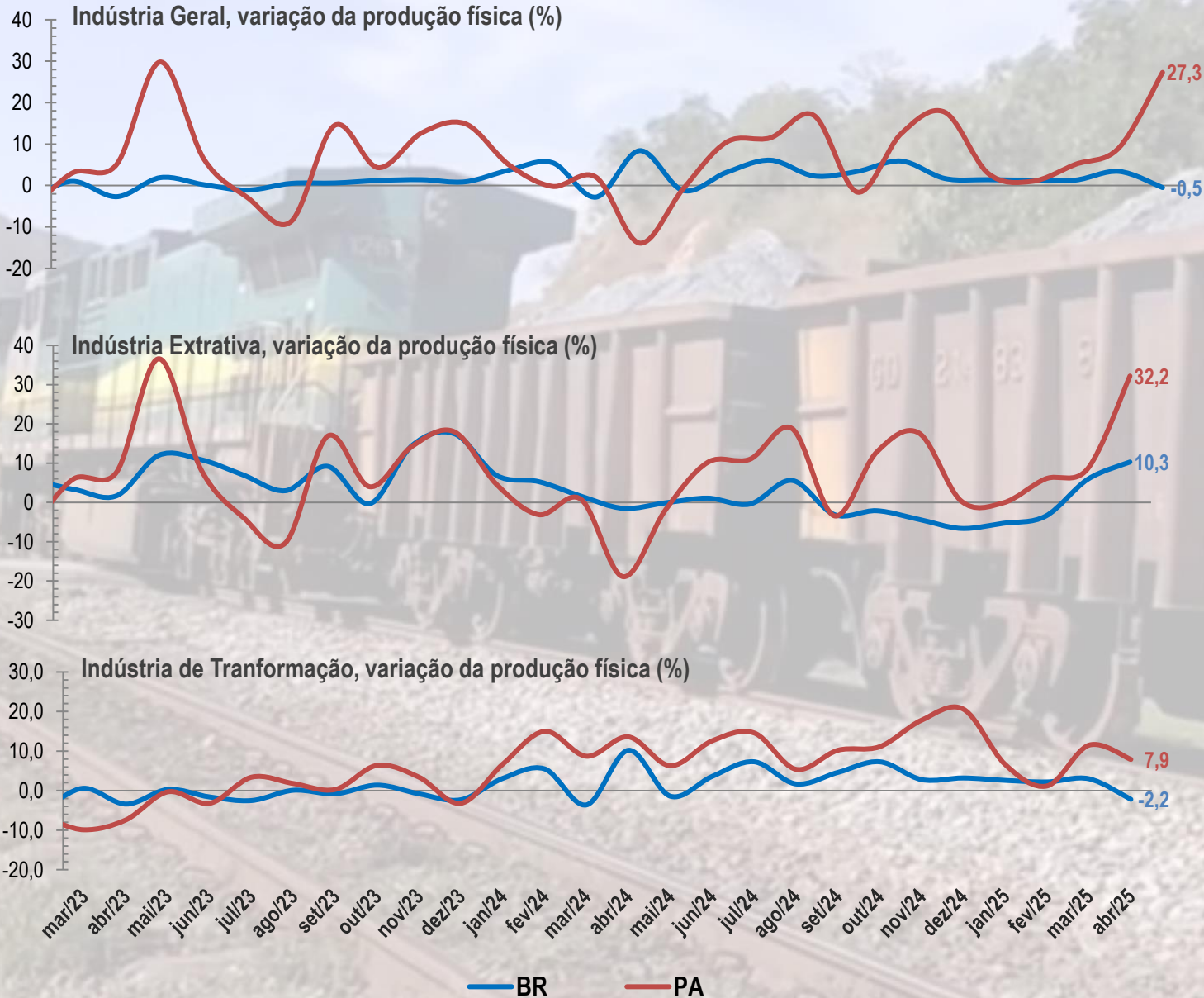
Nível de Atividade da Economia



O gráfico do IBC revela que, entre fevereiro e abril de 2025, a atividade econômica do Pará voltou a ser positivo e acima da média nacional. A atividade Econômica do Pará em abr/25 foi 1,04% e o desempenho nacional foi 0,16%.

Fonte: BACEN.
Elaboração: CEEAC/FAPESPA.
Nota: série com ajuste sazonal.
Dados extraídos em 10/07/2025.

Nível de Atividade Industrial



No mês de abril de 2025, a produção industrial do Pará cresceu 27,3%, destacando-se frente ao desempenho nacional (-0,5%). A indústria do estado acelerou a partir de janeiro e atingiu o segundo maior desempenho da série.

O crescimento de 32,2% da indústria extrativa do Pará reflete o desempenho da indústria geral do estado e nos últimos meses vem crescendo acima da média nacional que atingiu o resultado positivo de 10,3% em abril de 2025.

Em abril de 2025, a indústria de transformação do Pará cresceu 7,9%, apresentando uma desaceleração após atingir o maior nível da série em dez/2024. O desempenho nacional foi negativo (-2,2%).

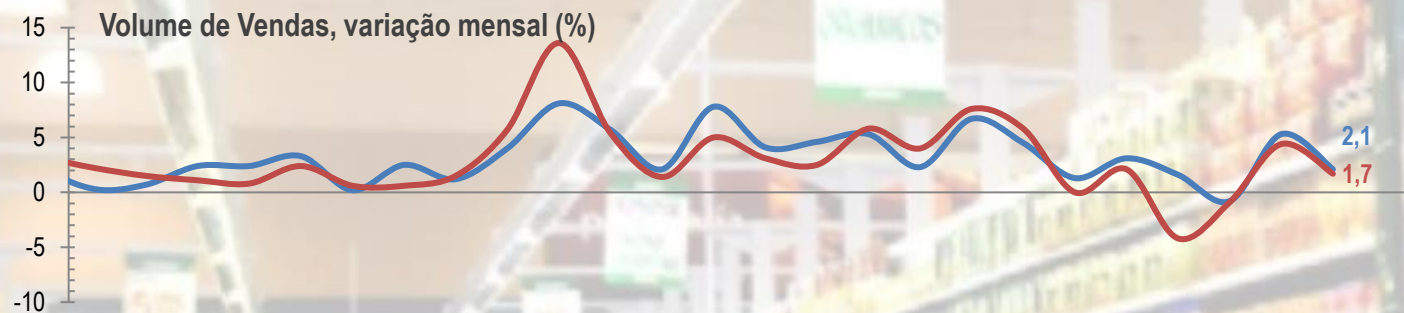
Fonte: IBGE.

Elaboração: CEEAC/FAPESPA.

Nota: Variação mensal igual mês do ano anterior.

Dados extraídos em 10/07/2025.

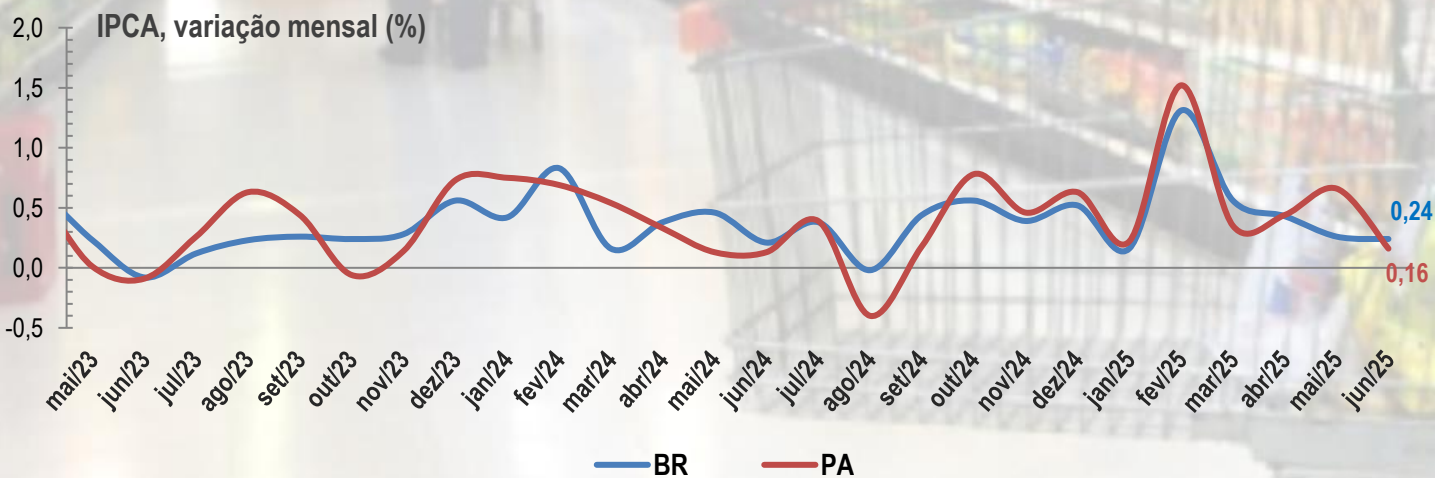
Nível de Atividade do Comércio Varejista



Em maio de 2025, o comércio varejista do Pará cresceu 1,7%, o desempenho desacelerou em relação ao mês anterior e menor que a média nacional apresentou resultado positivo de 2,1%.



Em abril de 2025, o setor de serviços do Pará decresceu -0,3%, mostrando uma tendência de queda. Por outro lado, a média nacional cresceu 1,8%.



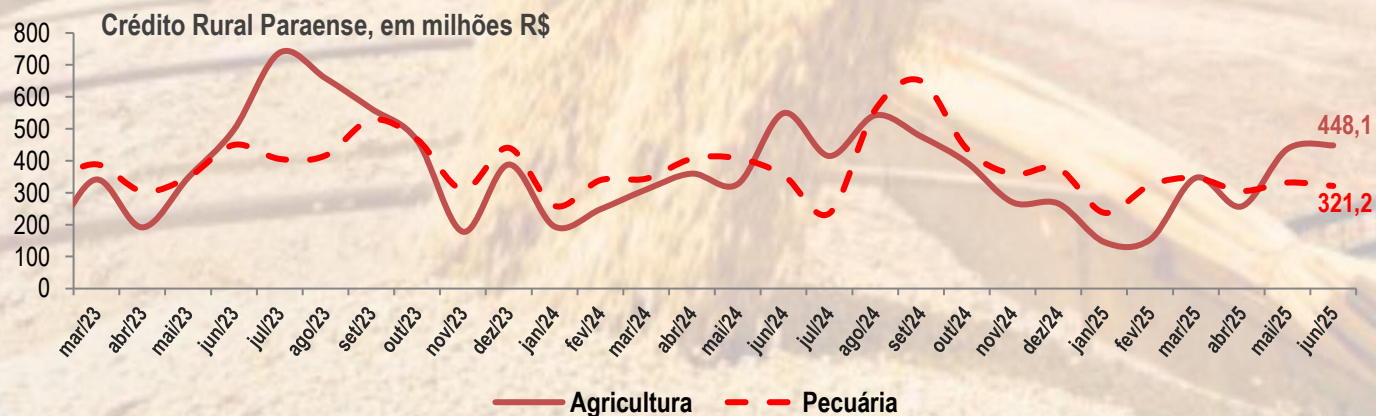
Em junho de 2025, o índice de preços no Pará aumentou 0,16%, marcando o décimo mês consecutivo de alta, porém, atingiu o menor patamar dos últimos dez meses e ficou abaixo da média nacional (0,24%).

Fonte: IBGE.
Elaboração: CEEAC/FAPESPA.
Nota: Variação mensal igual mês do ano anterior.
Dados extraídos em 10/07/2025.

Nível de Atividade da Agricultura



A produção de carne vem crescendo no estado do Pará e atingiu 249,3 mil toneladas no 1º trimestre de 2025, o que representou 3,4% no total abatido no país, mesmo nível de participação em relação ao mês anterior.



Em junho de 2025, a pecuária do Pará obteve R\$ 321,2 milhões em crédito rural e a agricultura recebeu R\$ 448,1 milhões. O crédito cresceu substancialmente na agricultura nos últimos cinco meses, enquanto que o recurso destinado para agropecuária se manteve no mesmo patamar.

Fonte: IBGE/BACEN.

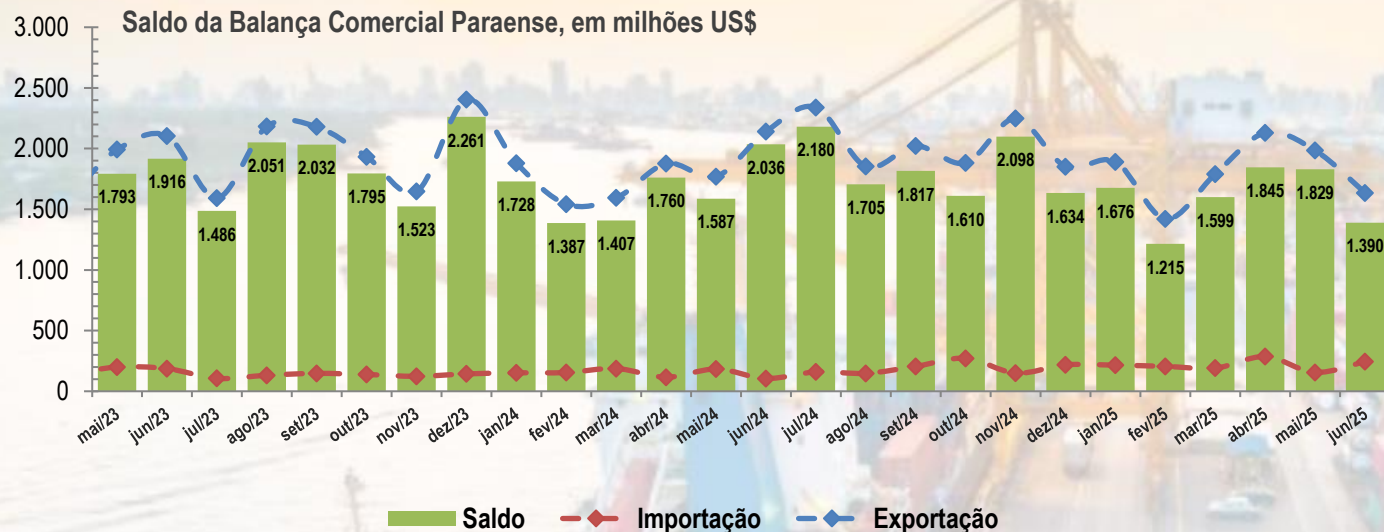
Elaboração: CEEAC/FAPESPA.

Nota1: para fins metodológicos, no abate de animais foram somados as carcaças de bovino, suíno e frango.

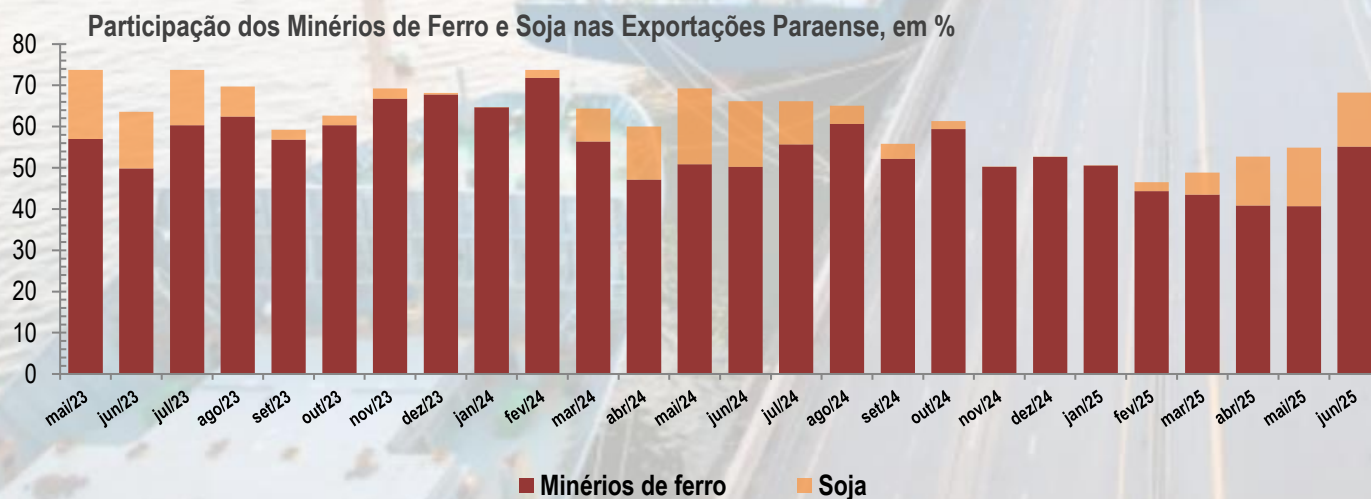
Nota2: valores corrigidos pelo IGP-DI a preços de junho 2025 = 100.

Dados extraídos em 10/07/2025.

Nível de Atividade do Comércio Exterior



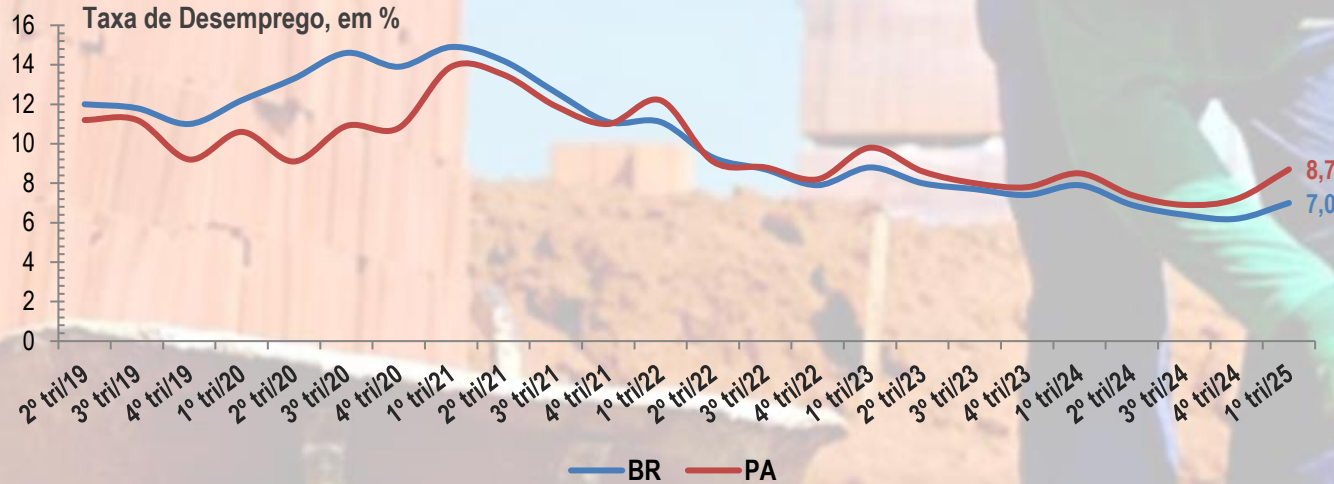
Em junho de 2025, a balança comercial do Pará registrou superávit de US\$ 1,4 bilhões, saldo inferior ao mês anterior devido a forte queda nas exportações.



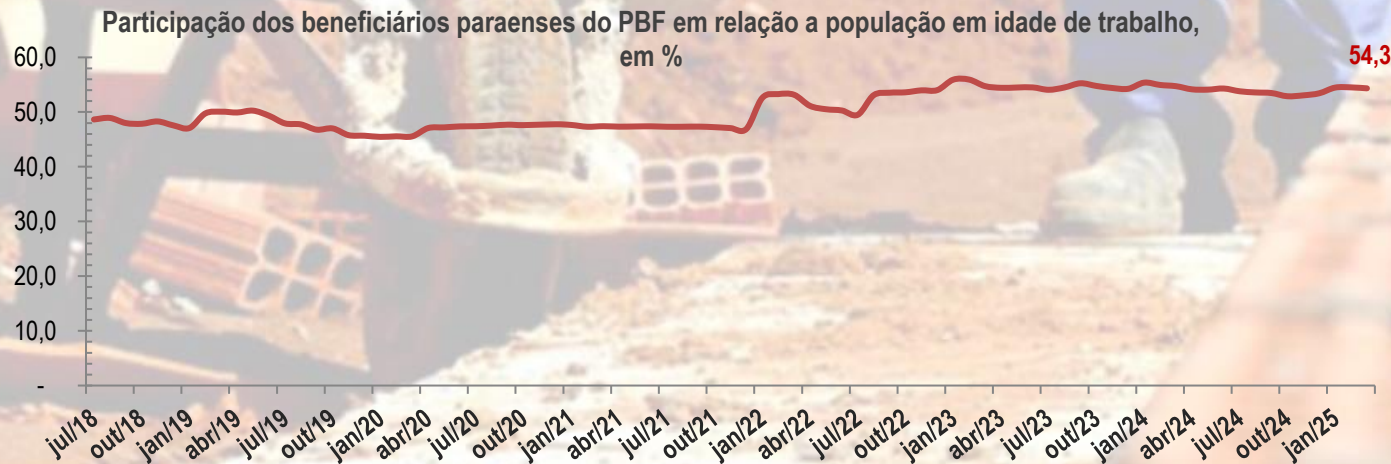
No mês de junho de 2025, a participação do ferro e da soja na pauta exportadora do Pará aumentou em relação ao mês anterior, juntos representaram 68% das exportações do estado. Isso implica que a queda nas exportações foi decorrente de outros itens da pauta exportadora do estado.

Fonte: MDIC.
 Elaboração: CEEAC/FAPESPA.
 Dados extraídos em 10/07/2025.

Nível de Atividade do Mercado de Trabalho



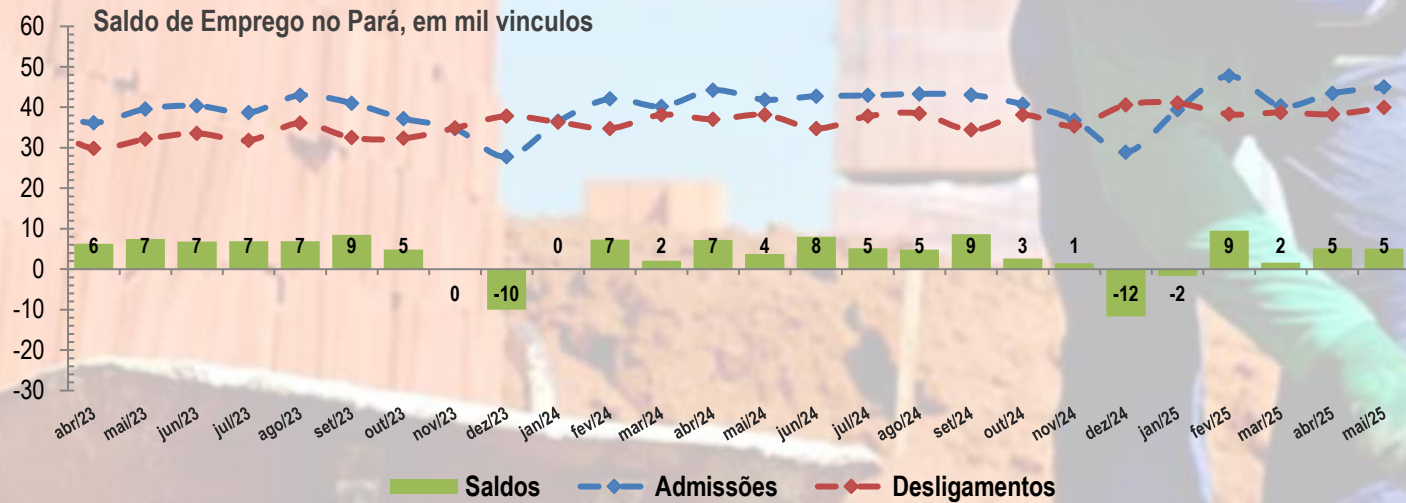
Após a taxa de desemprego ter mostrado tendência de queda tanto no Brasil quanto no Pará, verificou-se uma mudança na tendência. No estado, a taxa foi de 8,7% no 1º trimestre de 2025, no país foi inferior (7%).



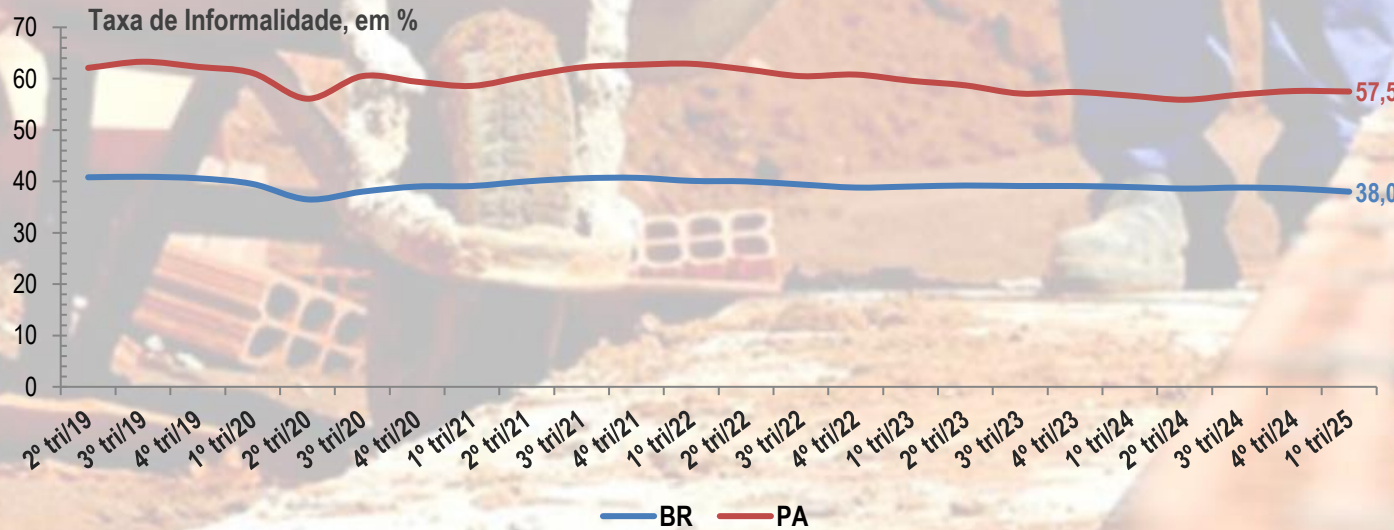
A participação dos beneficiários do PBF (Programa Bolsa Família) em relação à população em idade de trabalhar tende a subir. No Pará, essa representatividade atingiu 54,3% em março de 2025.

Fonte: IBGE/CADUNICO.
Elaboração: CEEAC/FAPESPA.
Nota: entende-se por taxa de desemprego a taxa de desocupação das pessoas de 14 anos ou mais de idade.
Dados extraídos em 10/07/2025.

Nível de Atividade do Mercado de Trabalho

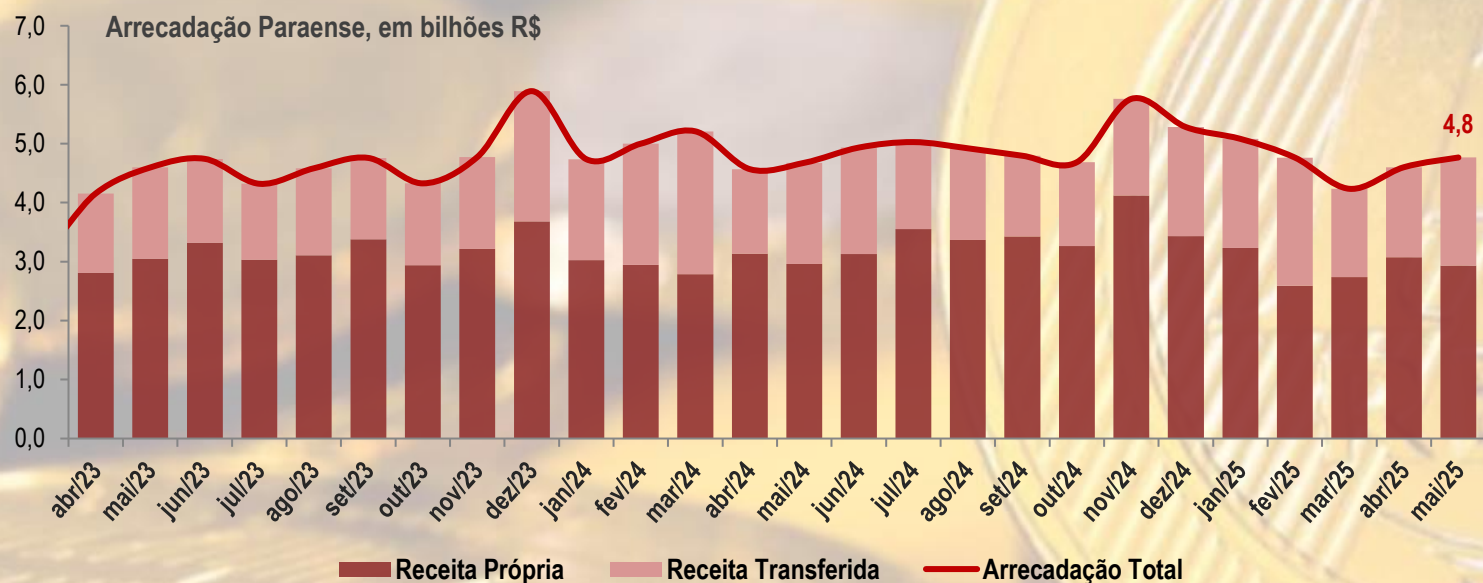


Em maio de 2025, o saldo de emprego formal no Pará foi positivo, com ganho de 5 mil postos de trabalho. Mesmo desempenho do mês anterior.



A taxa de informalidade tem diminuído tanto no Brasil quanto no Pará, mas o estado ainda apresenta uma taxa superior à média nacional. No 1º trimestre de 2025, a informalidade no Pará foi de 57,5%, enquanto no Brasil foi de 38%.

Arrecadação Total Estadual



Em maio de 2025, a arrecadação do Pará foi de R\$ 4,8 bilhões, o resultado foi superior ao mês anterior e apresentou o segundo aumento consecutivo. A receita própria diminuiu enquanto que a transferida aumentou. A receita própria segue com maior participação na arrecadação do estado. Esse desempenho reflete a sustentabilidade fiscal do estado, com destaque para a importância das fontes de receita internas, que continuam a ter maior relevância comparada às transferências estaduais e federais.

Fonte: SEFA-PA.

Elaboração: CEEAC/FAPESPA.

Nota: valores corrigidos pelo IPCA a preços de maio 2025= 100.

Dados extraídos em 10/07/2025.

Conjuntura
Econômica

DATA PARÁ

Julho/2025

Márcio Ponte

Diretor de Estudos Socioeconômicos e Análise Conjuntural

Elaboração Técnica

Marcelo Santos Chaves – Coordenador de Estudos Econômicos e Análise Conjuntural

Elisandro Ribeiro da Costa – Economista (Bolsista Projeto Boto Tucuxi)

Raimundo Victor Oliveira Santos – Economista (Bolsista Projeto Boto Tucuxi)

Marcílio da Silva Matos – Economista (Bolsista Projeto Boto Tucuxi)

Contato

conjuntura.fapespa@gmail.com

Site

www.fapespa.pa.gov.br

[#fapespapresente](https://twitter.com/fapespapresente)