

Conjuntura
Econômica

DATA PARÁ

Junho/2025

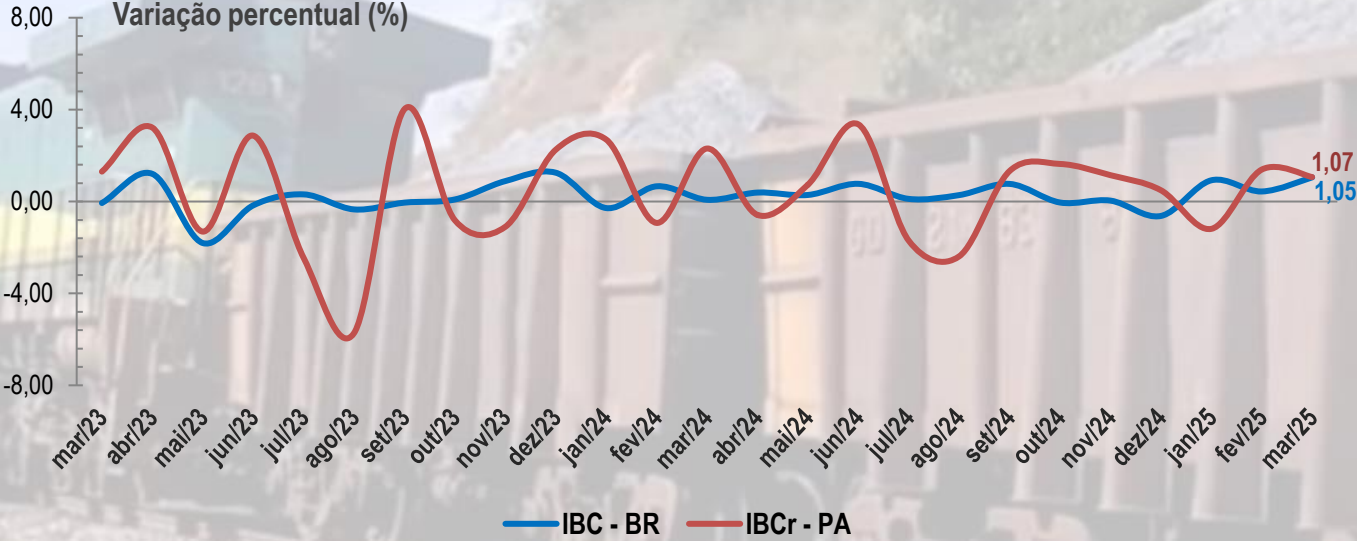


Conjuntura da Economia Paraense

	Último	Anterior
IBCr – PA (%)	1,07 <i>mar 2025</i>	-1,39 <i>fev 2025</i>
Produção Industrial (%)	9,1 <i>mar 2025</i>	5,1 <i>fev 2025</i>
<i>Indústria Extrativa (%)</i>	8,6 <i>mar 2025</i>	6,0 <i>fev 2025</i>
<i>Indústria de Transformação (%)</i>	11,5 <i>mar 2025</i>	1,2 <i>fev 2025</i>
Comércio (%)	-1,0 <i>mar 2025</i>	-3,6 <i>fev 2025</i>
Serviços (%)	0,2 <i>mar 2025</i>	1,8 <i>fev 2025</i>
IPCA - RMB (%)	0,66 <i>mai 2025</i>	0,44 <i>abr 2025</i>
Produção de Carnes - (Mil Ton)	241,8 <i>4 trim 2024</i>	258,3 <i>3 trim 2024</i>
Credito Rural (R\$ Milhões)	573,6 <i>mai 2025</i>	459,8 <i>abr 2025</i>
<i>Agricultura (R\$ Milhões)</i>	321,4 <i>mai 2025</i>	205,6 <i>abr 2025</i>
<i>Pecuária (R\$ Milhões)</i>	252,1 <i>mai 2025</i>	254,3 <i>abr 2025</i>
Saldo Balança Comercial (US\$ bilhões)	1,8 <i>mai 2025</i>	1,9 <i>abr2025</i>
Saldo de Emprego Formal (Nº Vínculos)	5.120 <i>abr 2025</i>	1.489 <i>mar 2025</i>
Arrecadação Executivo Estadual (R\$ bilhões)	4,6 <i>abr 2025</i>	4,2 <i>mar 2025</i>
<i>Própria (R\$ bilhões)</i>	3,1 <i>abr 2025</i>	2,7 <i>mar 2025</i>
<i>Transferências (R\$ bilhões)</i>	1,5 <i>abr 2025</i>	1,5 <i>fmar2025</i>

Fonte: BACEN, IBGE, MDIC, CAGED e SEFA/PA.
Elaboração: CEEAC/FAPESPA.
Dados extraídos em 10/06/2025.

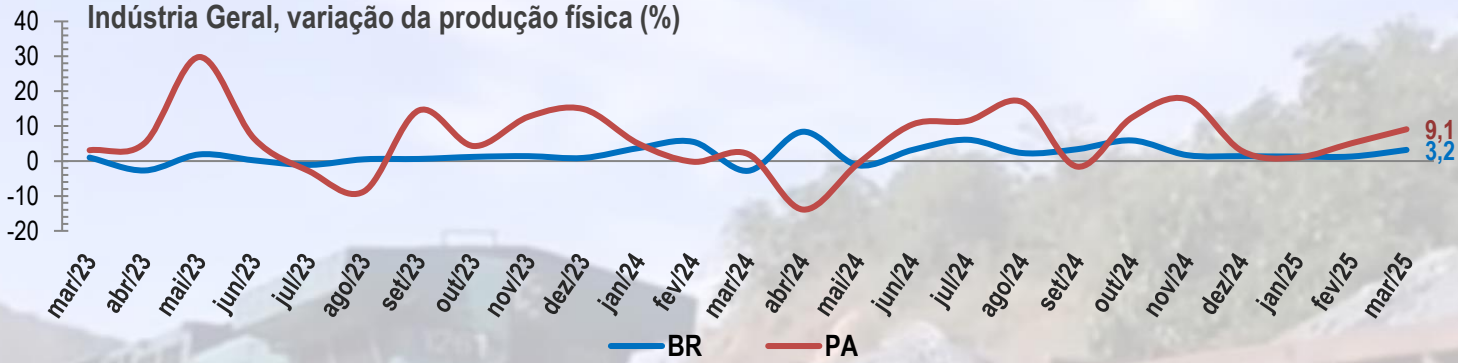
Nível de Atividade da Economia



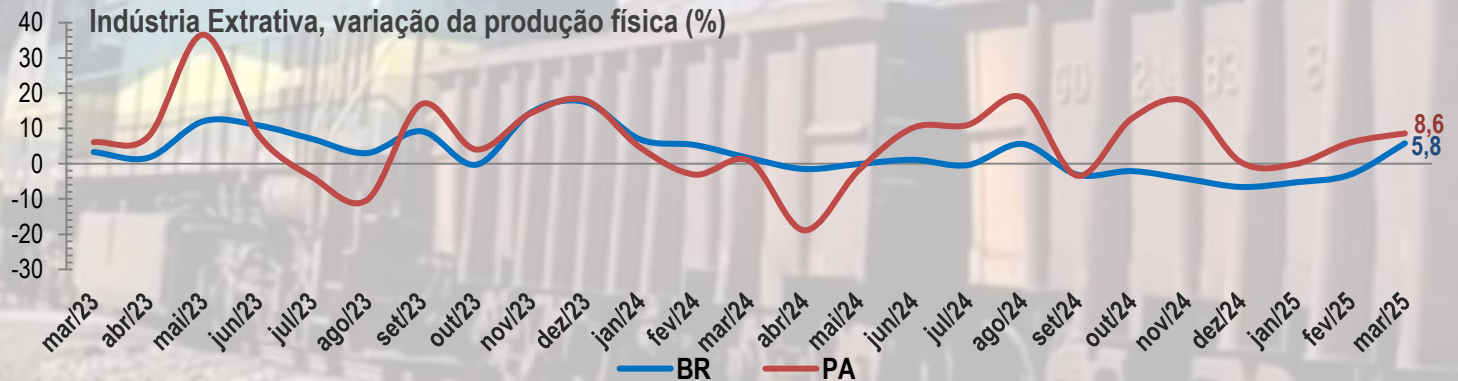
O gráfico do IBC revela que, mesmo com a desaceleração em janeiro de 2025, a economia voltou a crescer acima da média nacional em fevereiro e março. A atividade Econômica do Pará em mar/25 foi 1,07% e o desempenho nacional de 1,05%.

Fonte: BACEN.
Elaboração: CEEAC/FAPESPA.
Nota: série com ajuste sazonal.
Dados extraídos em 10/06/2025.

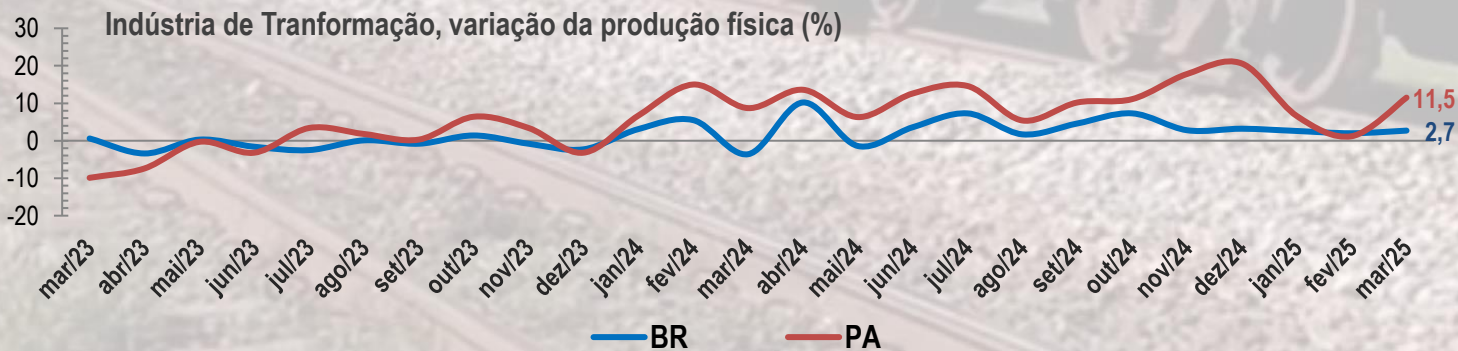
Nível de Atividade Industrial



No mês de março de 2025, a produção industrial do Pará cresceu 9,1%, destacando-se frente ao desempenho nacional (3,2%). A indústria do estado acelerou em relação aos dois meses anteriores refletindo o desempenho da mineração.



O crescimento de 8,6% da indústria extrativa do Pará destaca a retomada do setor, principalmente nas exportações de soja. À nível nacional houve uma significativa recuperação do setor, que cresceu 5,8% em março.



Em março de 2025, a indústria de transformação do Pará cresceu 11,5%, apresentando uma desaceleração após atingir o maior nível da série em dez/2024. O desempenho nacional também foi positivo (2,0%).

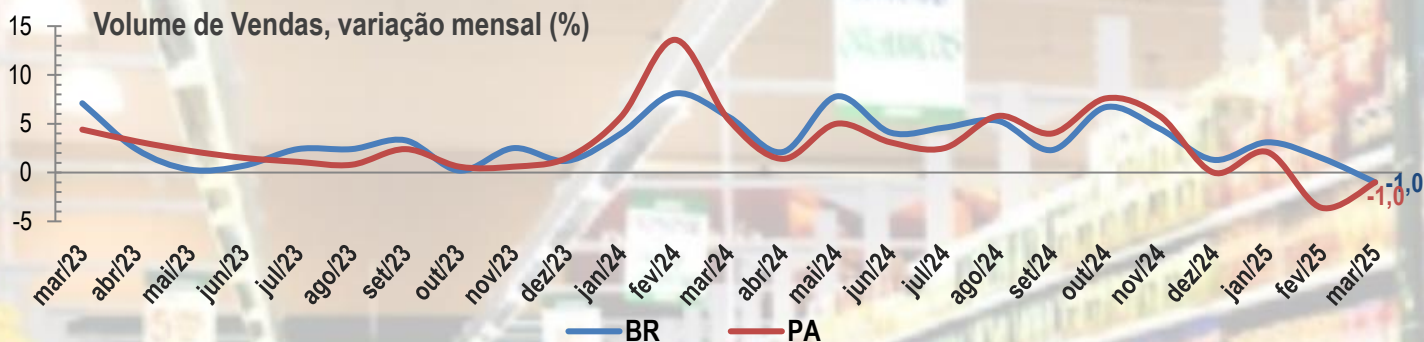
Fonte: IBGE.

Elaboração: CEEAC/FAPESPA.

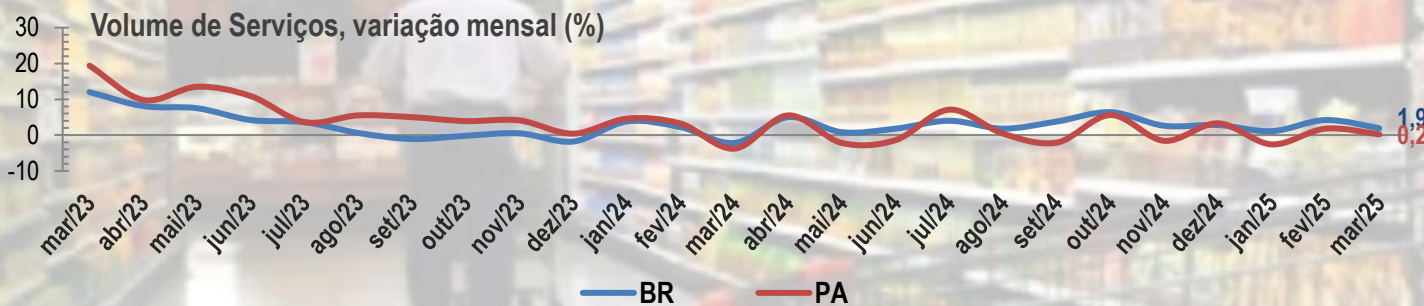
Nota: Variação mensal igual mês do ano anterior.

Dados extraídos em 10/06/2025.

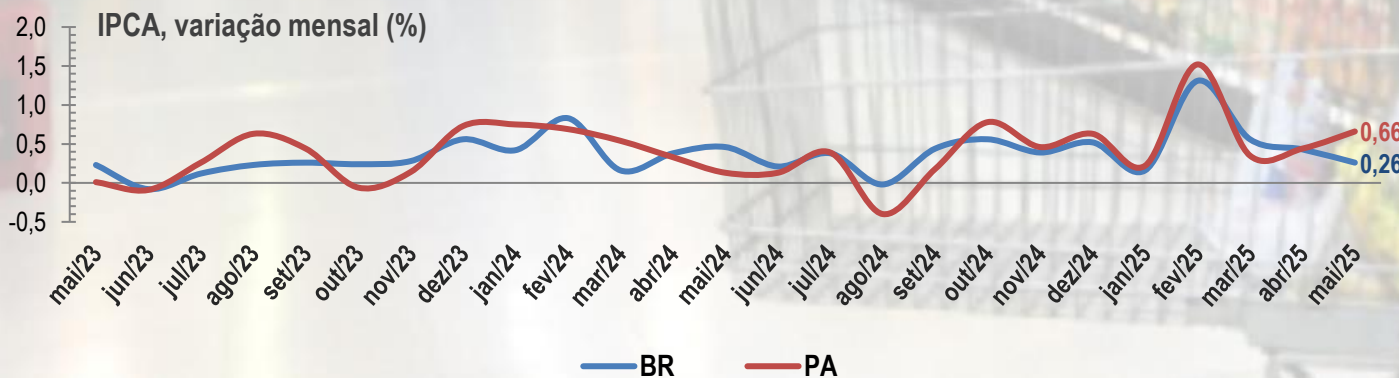
Nível de Atividade do Comércio Varejista



Em março de 2025, o comércio varejista tanto no Pará quanto nacionalmente obtiveram queda de -1,0%, sendo que no caso do estado, o resultado anterior também havia registrado redução atividade do setor.



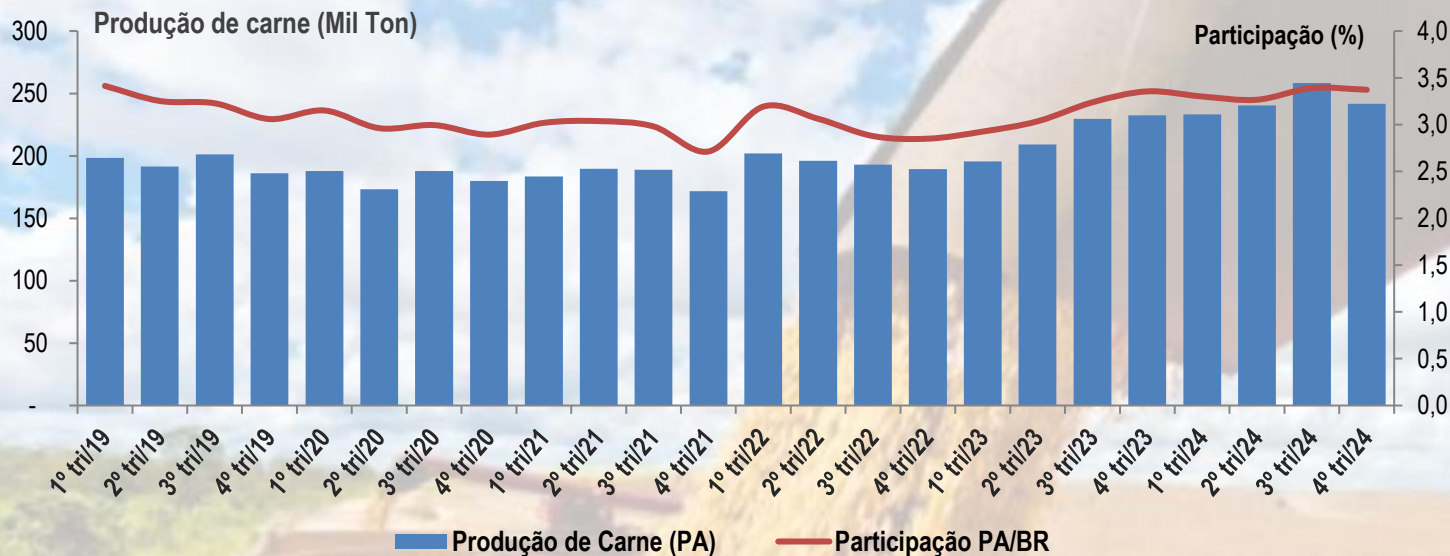
Em março de 2025, o setor de serviços do Pará cresceu 0,2%, resultado mais discreto do que o alcançado no mês anterior. O estado permaneceu abaixo da média nacional (1,9%).



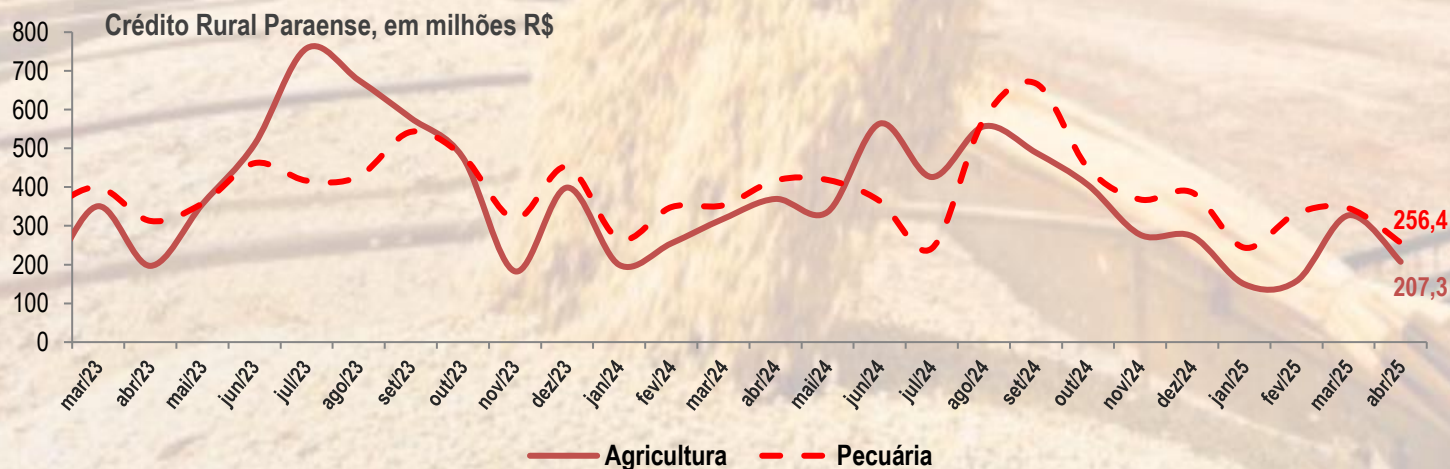
Em maio de 2025, o índice de preços no Pará aumentou 0,66%, marcando o nono mês consecutivo de alta e, neste último mês, acima da média nacional (0,26%). Esse cenário reflete pressões inflacionárias regionais acima da tendência nacional.

Fonte: IBGE.
Elaboração: CEEAC/FAPESPA.
Nota: Variação mensal igual mês do ano anterior.
Dados extraídos em 10/06/2025.

Nível de Atividade da Cadeia Agropecuária



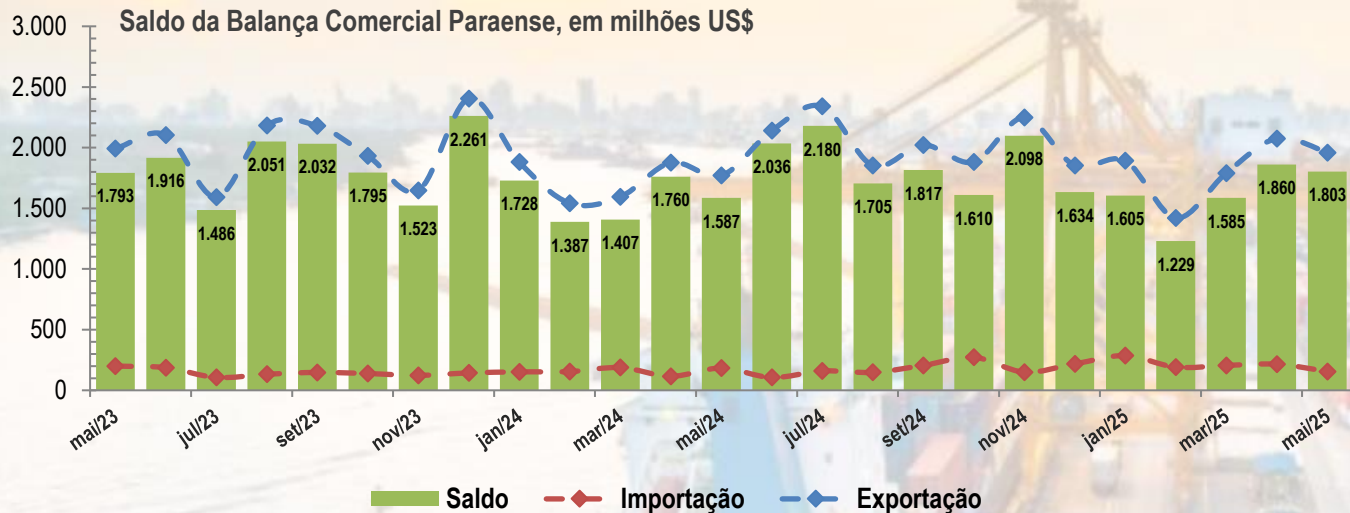
O abate de animais vem crescendo no estado do Pará e atingiu 241,8 mil toneladas no 4º trimestre de 2024, o que representou 3,4% no total abatido no país. Participação do estado no abate de animais também cresceu no país.



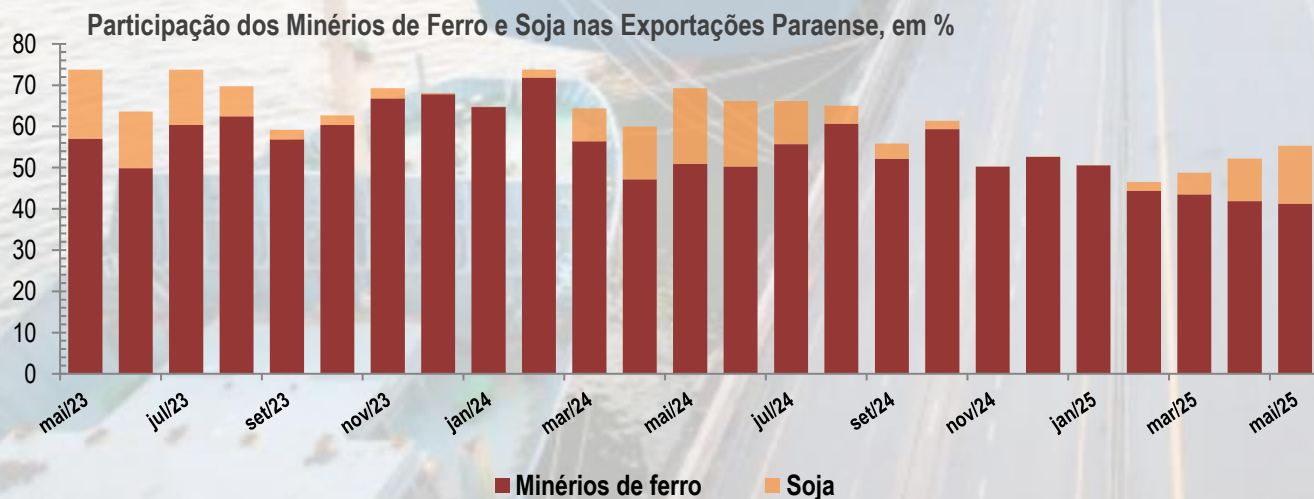
Em maio de 2025, a pecuária do Pará obteve R\$ 252,1 milhões em crédito rural e a agricultura recebeu R\$ 321,4 milhões. A agricultura obteve um crescimento frente a uma redução na pecuária, em comparações com o mês anterior.

Fonte: IBGE e BACEN.
 Elaboração: CEEAC/FAPESPA.
 Nota 1: para fins metodológicos, no abate de animais foram somados as carcaças de bovino, suíno e frango.
 Nota 2: valores corrigidos pelo IGP-DI a preços de maio/2025 = 100.
 Dados extraídos em 10/06/2025.

Nível de Atividade do Comércio Exterior

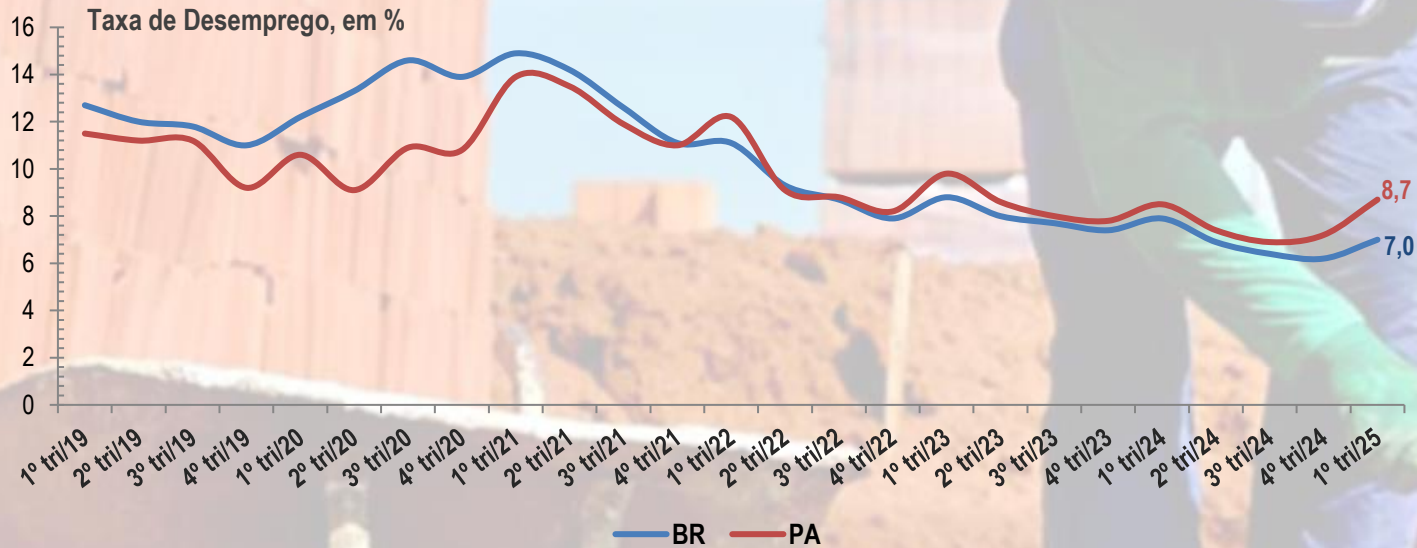


Em maio de 2025, a balança comercial do Pará registrou superávit de US\$ 1,8 bilhões, valor discretamente inferior ao mês anterior. As exportações aumentaram impulsionada pela soja.

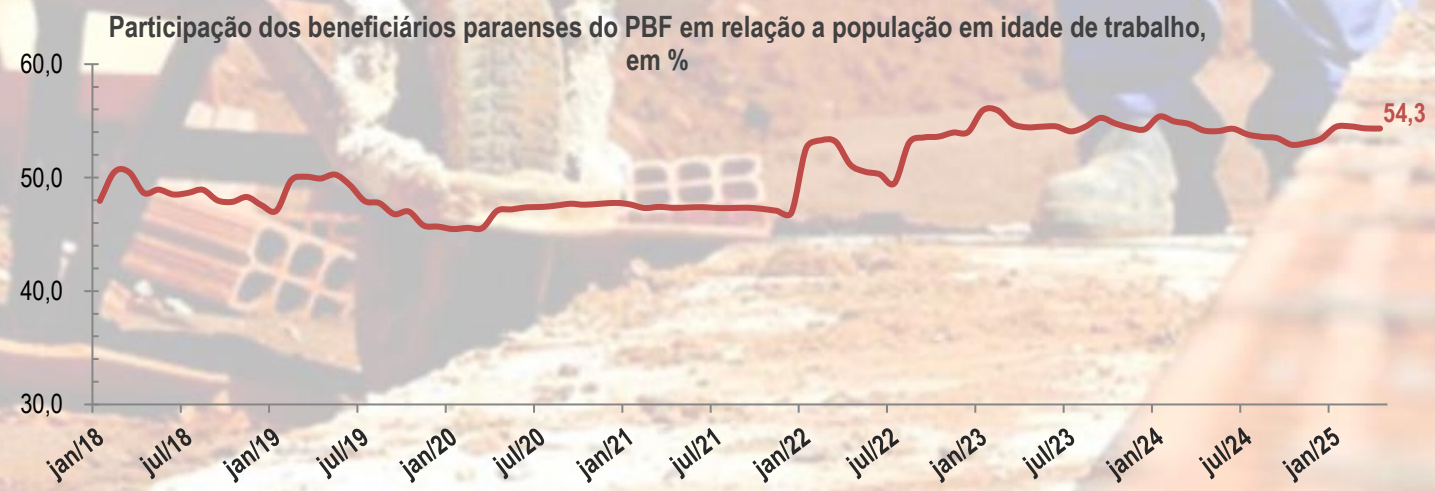


Em maio de 2025, as exportações de ferro caíram e a da soja aumentou novamente. A participações da soja na pauta exportadora do Pará têm aumentado significativamente desde fevereiro. Os dois itens juntos representaram 52% das exportações do estado.

Nível de Atividade do Mercado de Trabalho



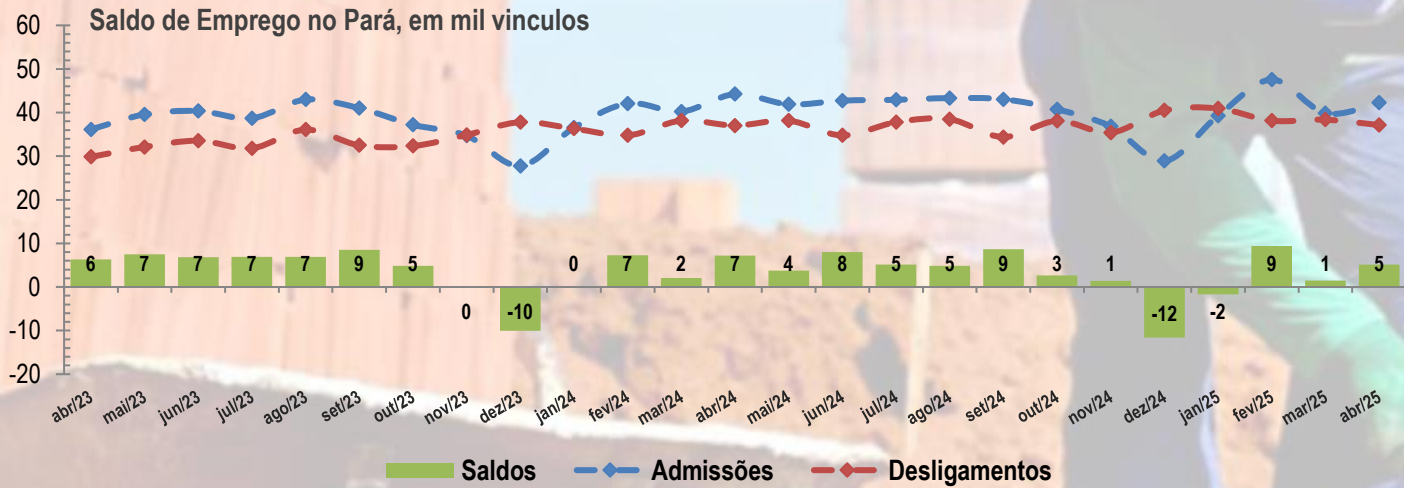
Após a Covid-19, a taxa de desemprego tem mostrado tendência de queda tanto no Brasil quanto no Pará. No estado, a taxa foi de 8,7% no 1º trimestre de 2025, enquanto no país foi de 7,0%.



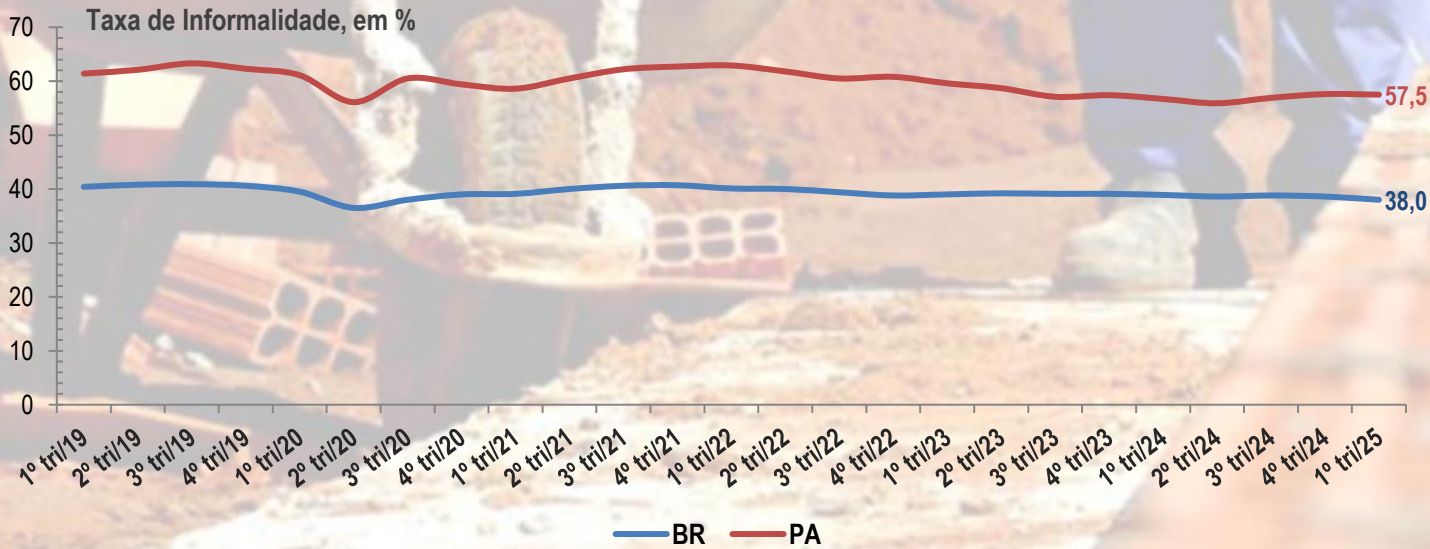
Embora a taxa de desemprego esteja em tendência de queda, a participação dos beneficiários do PBF (Programa Bolsa Família) em relação ao total da população em idade de trabalhar não apresenta uma tendência de queda, estando lateralizado desde ago/2022. No Pará, essa proporção de beneficiários atingiu 54,3% em abril de 2025.

Fonte: PNADC/IBGE e CADUNICO.
Elaboração: CEEAC/FAPESPA.
Nota: entende-se por taxa de desemprego a taxa de desocupação das pessoas de 14 anos ou mais de idade.
Dados extraídos em 10/06/2025.

Nível de Atividade do Mercado de Trabalho



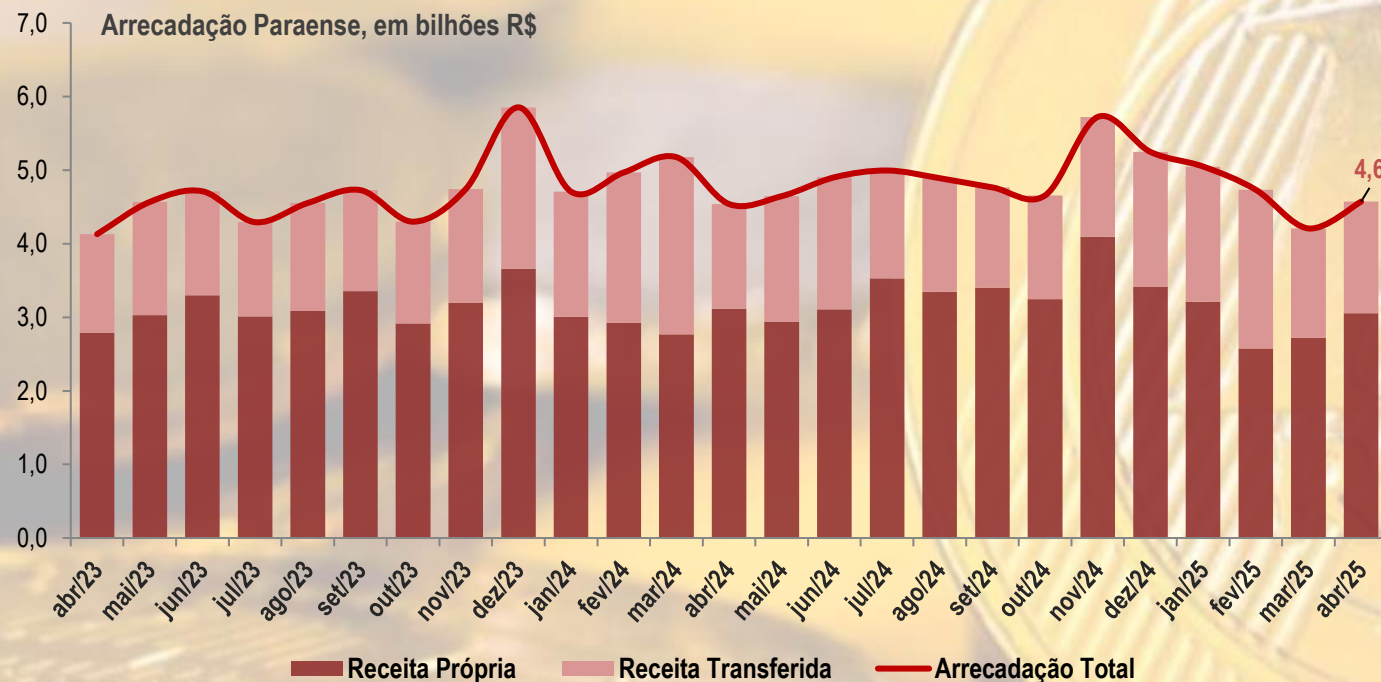
Em abril de 2025, o saldo de emprego formal no Pará foi positivo, com ganho de 5 mil postos de trabalho. Este foi o segundo melhor desempenho neste ano.



A taxa de informalidade alcançou 57,5% no 1ºTri/25, mantendo um patamar observado em parte considerável da série histórica, da mesma forma à nível nacional, observando uma taxa de 38% no último trimestre registrado.

Fonte: PNADC/IBGE e CAGED.
 Elaboração: CEEAC/FAPESPA.
 Dados extraídos em 10/06/2025.

Arrecadação Total Estadual



Em abril de 2025, a arrecadação do Pará foi de R\$ 4,6 bilhões, o resultado foi superior ao mês anterior. A receita própria aumentou enquanto que a transferida permaneceu estável. A receita própria segue com maior participação na arrecadação do estado. Esse desempenho reflete a sustentabilidade fiscal do estado, com destaque para a importância das fontes de receita internas, que continuam a ter maior relevância comparada às transferências estaduais e federais.

Fonte: SEFA-PA.

Elaboração: CEEAC/FAPESPA.

Nota: valores corrigidos pelo IPCA a preços de abril 2025= 100.

Dados extraídos em 10/06/2025.

Conjuntura
Econômica

DATA PARÁ

Junho/2025

Márcio Ponte

Diretor de Estudos Socioeconômicos e Análise Conjuntural

Elaboração Técnica

Marcelo Santos Chaves – Coordenador de Estudos Econômicos e Análise Conjuntural

Elisandro Ribeiro da Costa – Economista (Bolsista Projeto Boto Tucuxi)

Raimundo Victor Oliveira Santos – Economista (Bolsista Projeto Boto Tucuxi)

Marcílio da Silva Matos – Economista (Bolsista Projeto Boto Tucuxi)

Contato

conjuntura.fapespa@gmail.com

Site

www.fapespa.pa.gov.br

[#fapespapresente](https://twitter.com/fapespapresente)