

Conjuntura  
Econômica

# DATA PARÁ

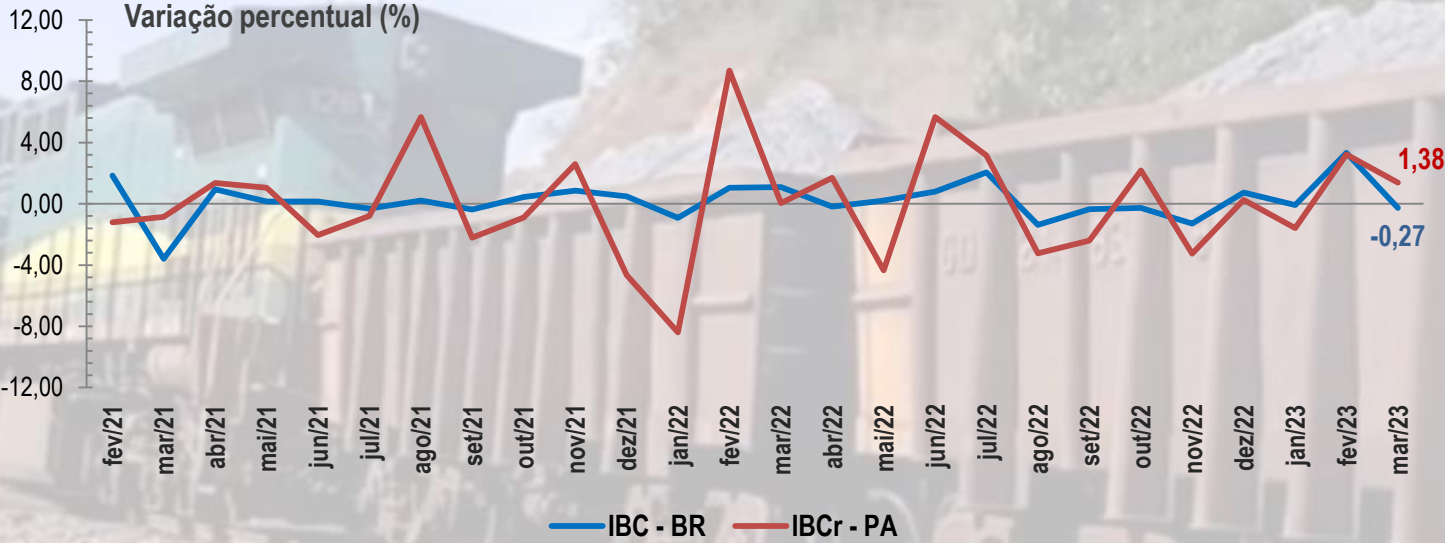
Junho/2023



<b>Conjuntura da Economia Paraense</b>	<b>mar/23</b>	<b>abr/23</b>	<b>mai/23</b>
Nível de Atividade Econômica	1,38	-	-
Produção Industrial (% crescimento)	3,1	-	-
<i>Indust. Extrativa (% crescimento)</i>	6,1	-	-
<i>Indust. Transformação (% crescimento)</i>	-9,9	-	-
Atividade Varejista (% crescimento das vendas)	-	-	-
Atividade de Serviços (% crescimento dos Serviços)	12,3	-	-
IPCA - RMB (% variação)	0,84	0,56	0,01
Agricultura - Grãos (% crescimento)	0,0	0,0	-
Taxa de Produtividade - Grãos (Ton/Hec)	2,4	2,4	-
Credito Rural (R\$ Milhões)	392,1	313,0	472,6
<i>Agricultura (R\$ Milhões)</i>	160,2	123,6	222,6
<i>Pecuária (R\$ Milhões)</i>	231,9	189,3	250,0
Saldo Balança Comercial (US\$ bilhões)	1,5	1,4	1,7
Saldo de Emprego Formal (Nº Vínculos)	4.033	6.038	-
Arrecadação Executivo Estadual (R\$ bilhões)	2,9	3,8	-
<i>Própria (R\$ bilhões)</i>	2,0	2,5	-
<i>Transferências (R\$ bilhões)</i>	0,8	1,2	-

Fonte: BACEN, IBGE, MDIC, CAGED e SEFA/PA.  
 Elaboração: CEEAC/FAPESPA.  
 Dados extraídos em 12/06/2023.

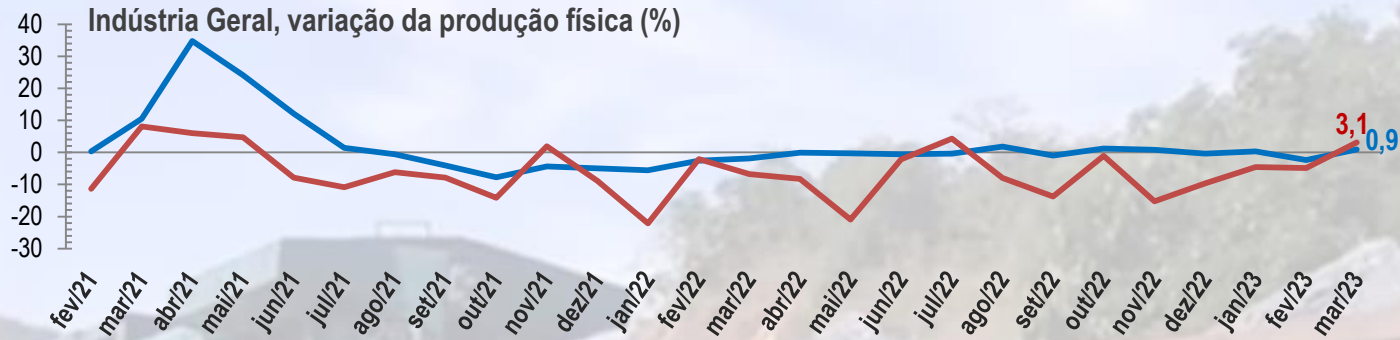
# Nível de Atividade da Economia



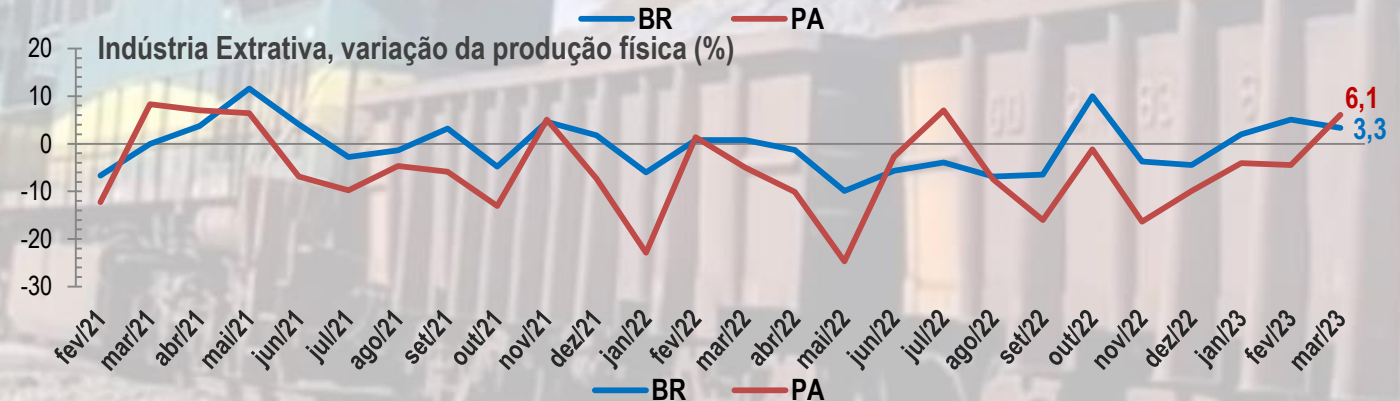
O IBC (Índice de Atividade Econômica do Banco Central), que representa uma proxy do Produto Interno Bruto, indica um crescimento de 1,38% na atividade econômica do Pará, em março/23, mantendo a tendência de crescimento registrada no mês de fevereiro/23. No cenário nacional, a atividade econômica apresentou uma redução de -0,27%.

Fonte: BACEN.  
Elaboração: CEEAC/FAPESPA.  
Nota: série com ajuste sazonal.  
Dados extraídos em 12/06/2023.

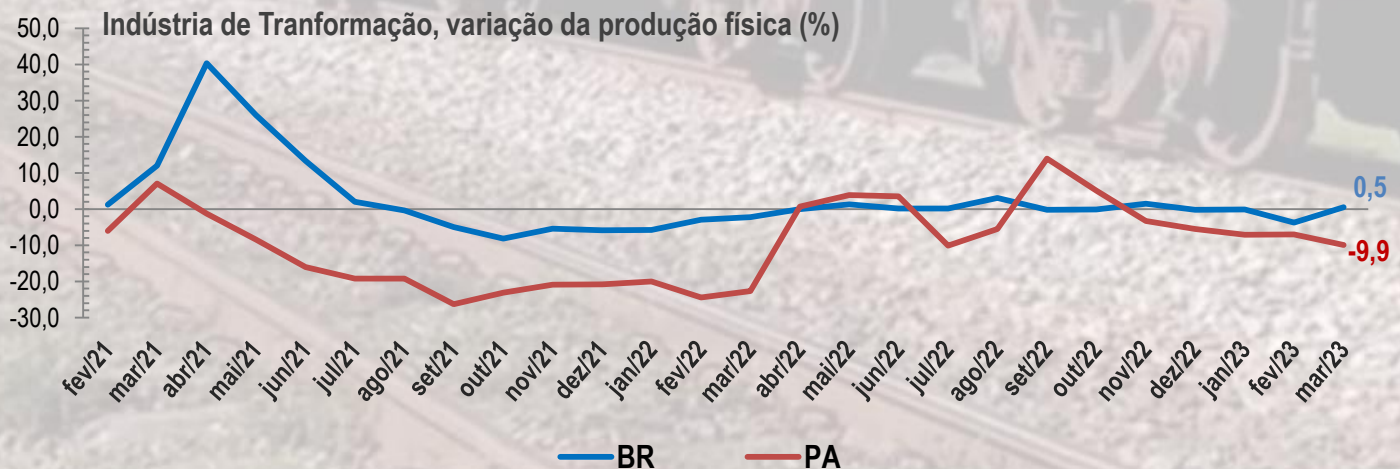
# Nível de Atividade Industrial



O nível de atividade da indústria paraense apresentou importante alta, de 3,1%, em março/23. À nível nacional, também houve leve alta de 0,9%, no mesmo período. Após um longo período com sucessivas quedas em sua atividade, a indústria local apresenta uma relevante recuperação.



O nível de atividade da indústria extrativa estadual foi de 6,1% para o mês de março/23. Da mesma forma, a nível nacional, verificou-se um aumento de 3,3% no período. Verifica-se que os resultados da indústria extrativa impulsionaram a alta na atividade industrial estadual.



O nível de atividade da indústria de transformação estadual retraiu em -9,9% em março/23. À nível nacional houve discreto crescimento de 0,5% no período. Neste segmento industrial, há uma significativa retração estadual, acompanhando tendência observada desde novembro/22.

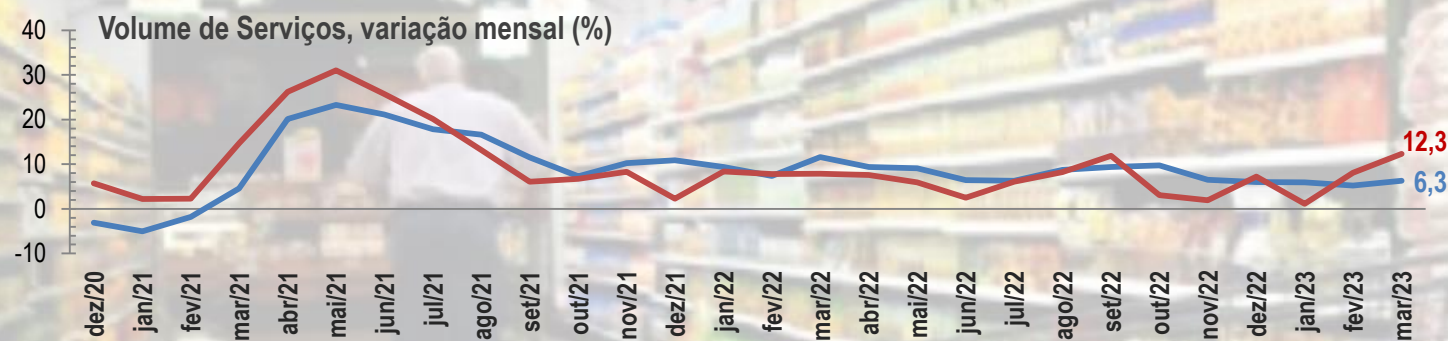
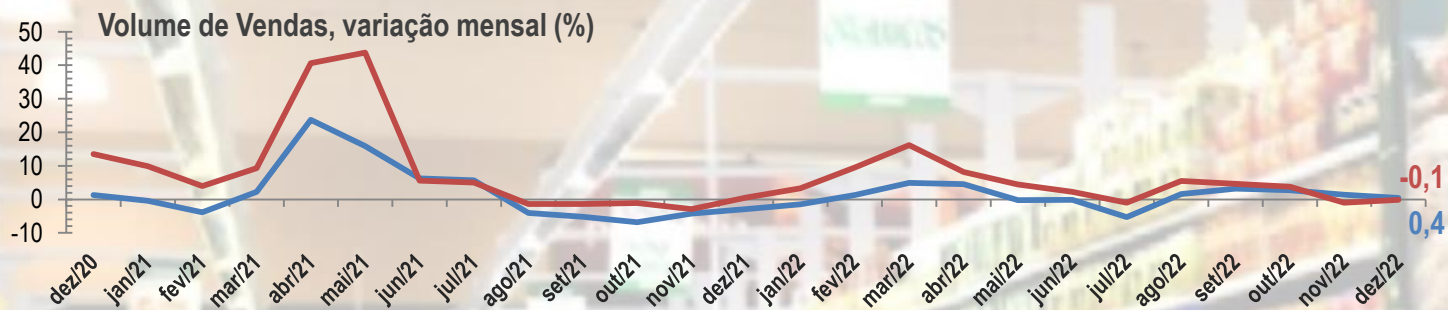
Fonte: IBGE.

Elaboração: CEEAC/FAPESPA.

Nota: Variação mensal igual mês do ano anterior.

Dados extraídos em 12/06/2023.

# Nível de Atividade do Comércio Varejista



O último dado observado do volume de vendas do comércio varejista foi de dezembro de 2022. Neste período, a venda varejista paraense foi negativa em -0,1%, após uma queda de -1% no mês anterior, ou seja, dois meses de desempenho negativos consecutivamente. No cenário nacional, o volume de vendas permanece positiva a cinco meses, mas com tendência de queda.

O volume de serviços do comércio varejista nacional e estadual, em março/23, foram de 6,3% e 12,3%, respectivamente. Foi a maior alta para o setor de serviços desde agosto/21 no estado, demonstrando uma tendência de alta e forte contribuição para a economia local.

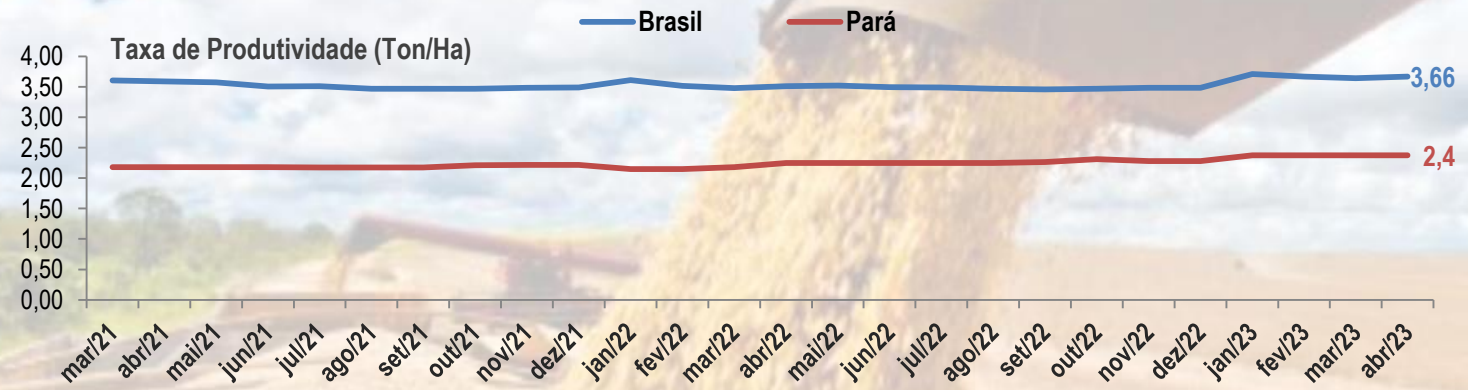
A inflação no estado do Pará reduziu para 0,01% em maio de 2023, mantendo o patamar de desaceleração dos meses anteriores. Na média nacional, também houve redução de preços (0,2%).

Fonte: IBGE.  
 Elaboração: CEEAC/FAPESPA.  
 Nota: Variação mensal igual mês do ano anterior.  
 Dados extraídos em 12/06/2023.

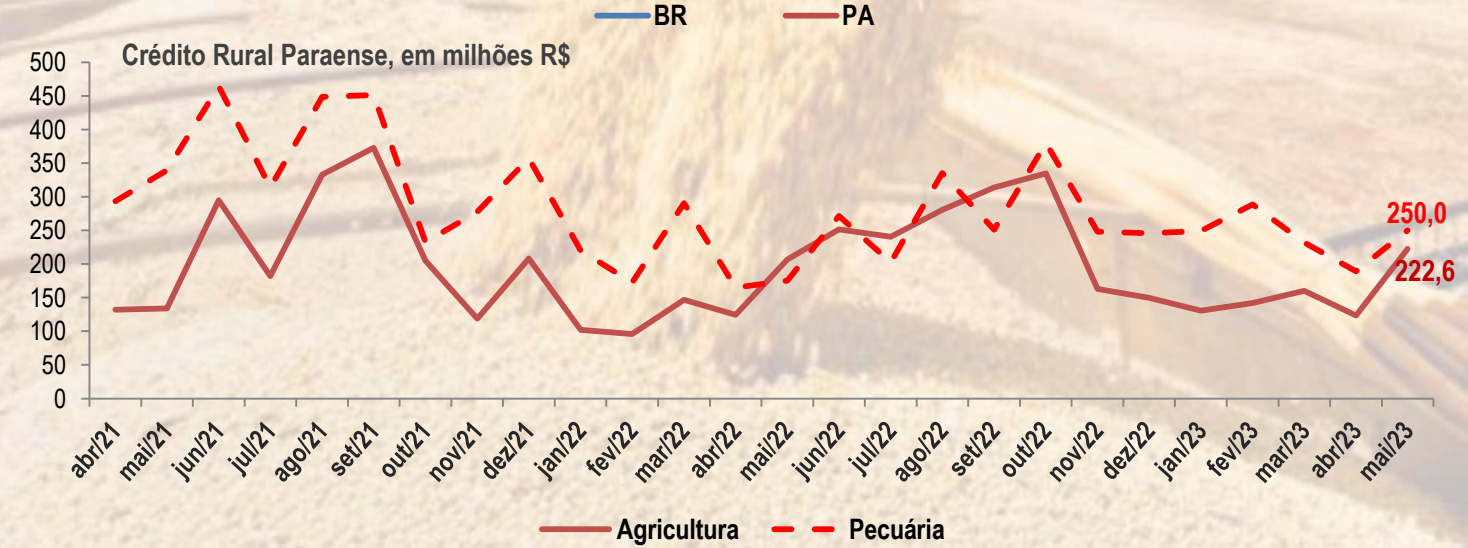
# Nível de Atividade da Agricultura



A produção física da agricultura paraense no mês de abril de 2023 não sofreu alteração em relação ao mês anterior. Por outro lado, a produção agrícola do país avançou 0,7%.



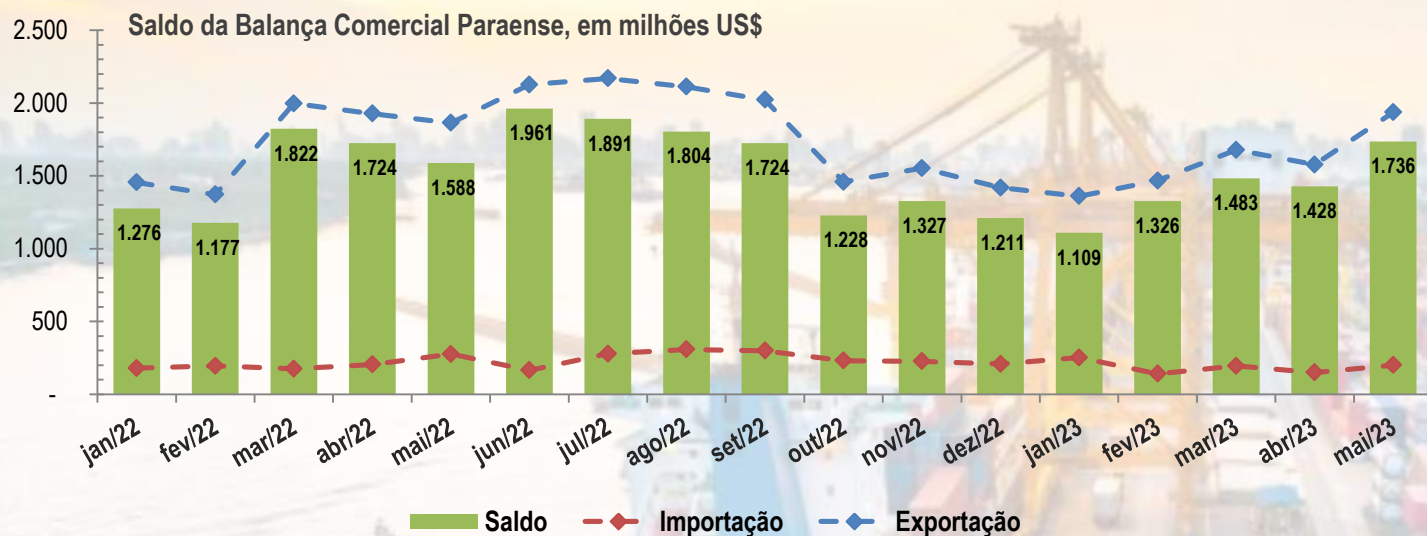
Em abril de 2023, a produtividade agrícola à nível estadual alcançou uma taxa de 2,4 ton/Ha, enquanto que nacionalmente foi registrada a taxa de 3,6 ton/Ha. Registros similares aos do mês anterior.



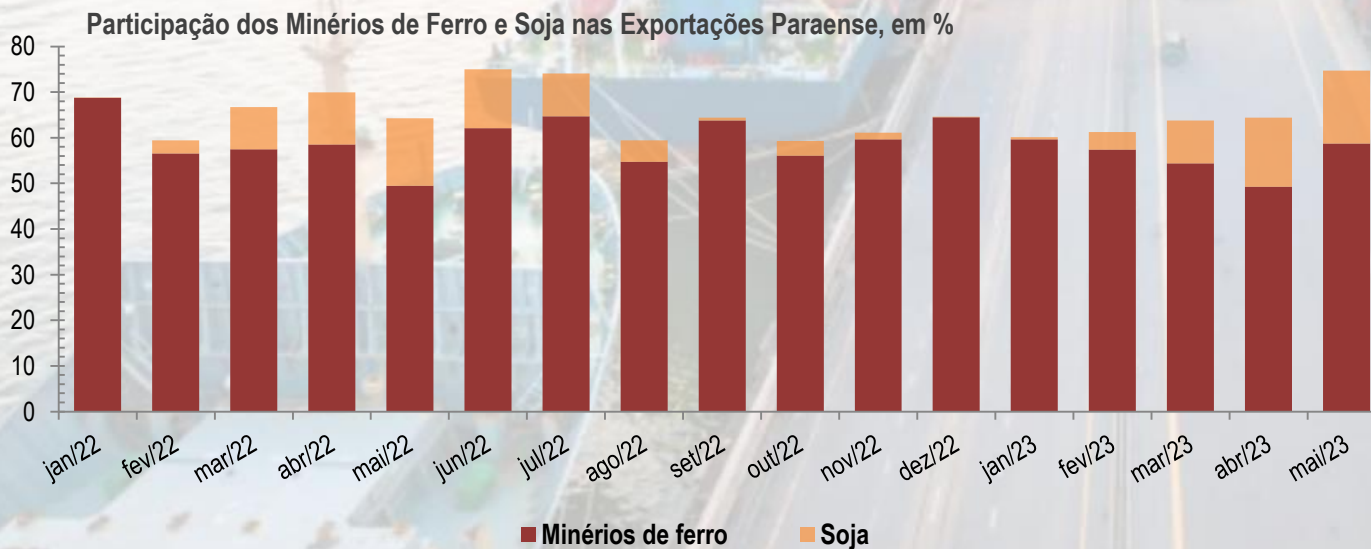
O crédito rural para agricultura paraense foi R\$ 222,6 milhões em maio/23, 80% a mais do que no mês anterior. Já a pecuária do estado recebeu de crédito R\$ 250 milhões, um acréscimo de 32,1% em comparação com abril/23..

Fonte: LSPA/IBGE.  
 Elaboração: CEEAC/FAPESPA.  
 Nota1: para fins metodológicos, entende-se por grãos o somatório em toneladas da produção de arroz, feijão, milho e soja na 1º, 2º e 3º safra.  
 Nota2: valores corrigidos pelo IGP-DI a preços de abr/2023 = 100.  
 Dados extraídos em 12/06/2023.

# Nível de Atividade do Comércio Exterior

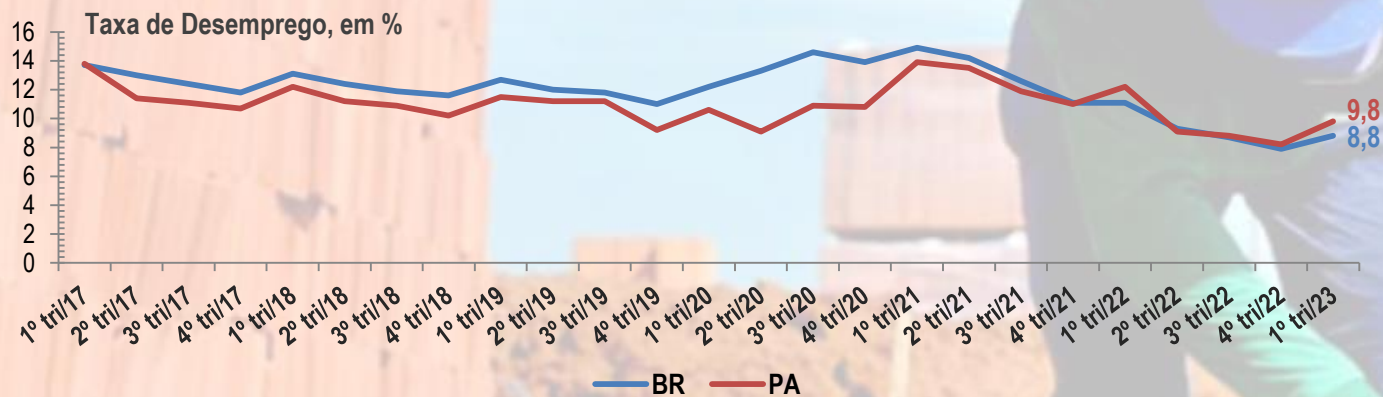


A Balança comercial paraense, em maio de 2023, cresceu para US\$ 1,736 bilhão, uma evolução de 21,6% em relação ao mês anterior. Este resultado expressa a variação de 22,7% das exportações, e um aumento de 33,6% das importações que, no mês anterior, haviam registrado uma importante redução de -23,6%, por isso não houve déficit.

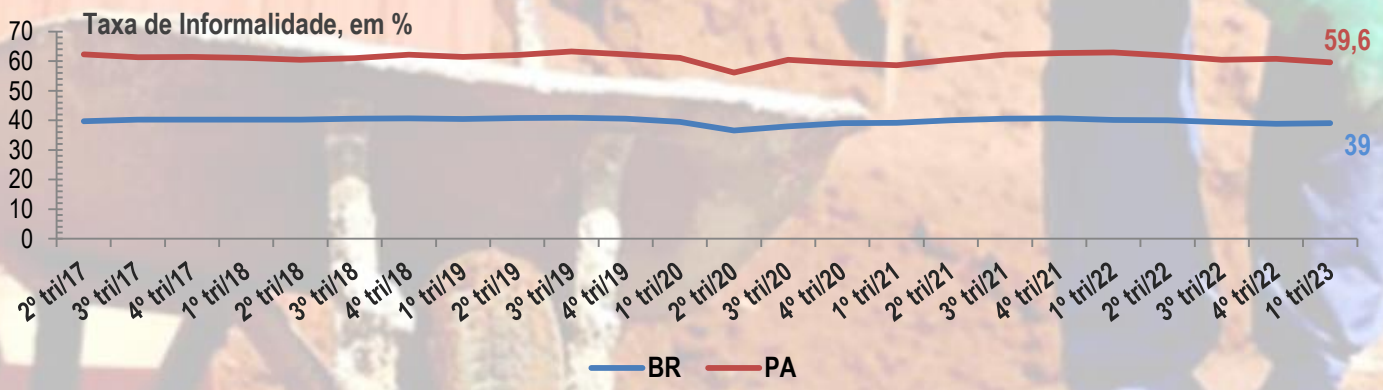


O minério de ferro e a soja, principais produtos da pauta exportadora do Pará, representaram 75% das exportações do estado em Maio/23. Neste contexto, o minério de ferro obteve um aumento de 46,3%, em maio/23, enquanto que a Soja variou 30%, no mesmo período.

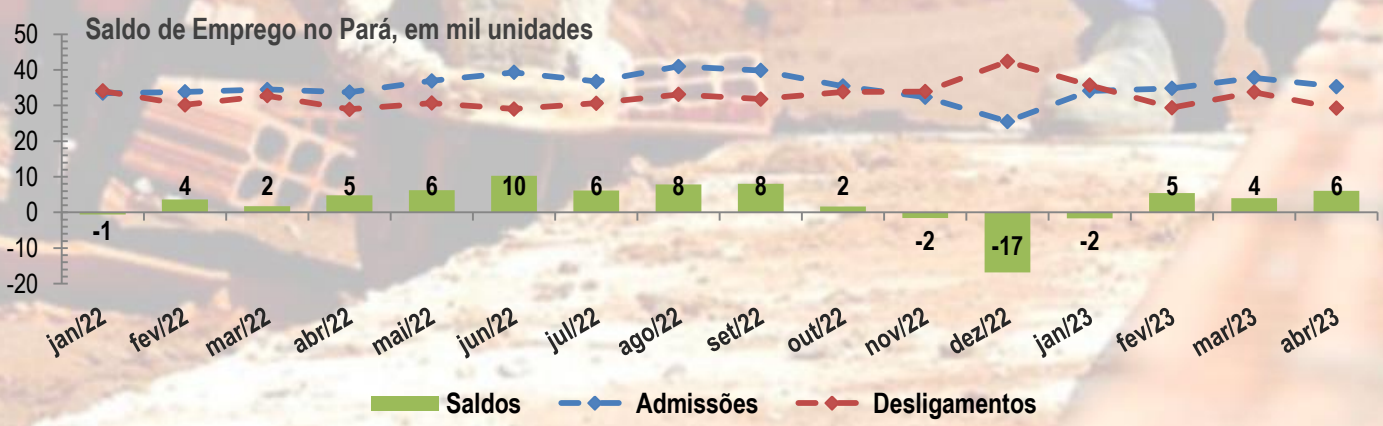
# Nível de Atividade do Mercado de Trabalho



O mercado de trabalho paraense obteve uma taxa de desocupação de 9,8% no 1ºtri/23. Nacionalmente essa taxa foi de 8,8%, significando, em comparação ao 4ºtri/22, crescimentos de 1,6p.p. e 0,9p.p., respectivamente.



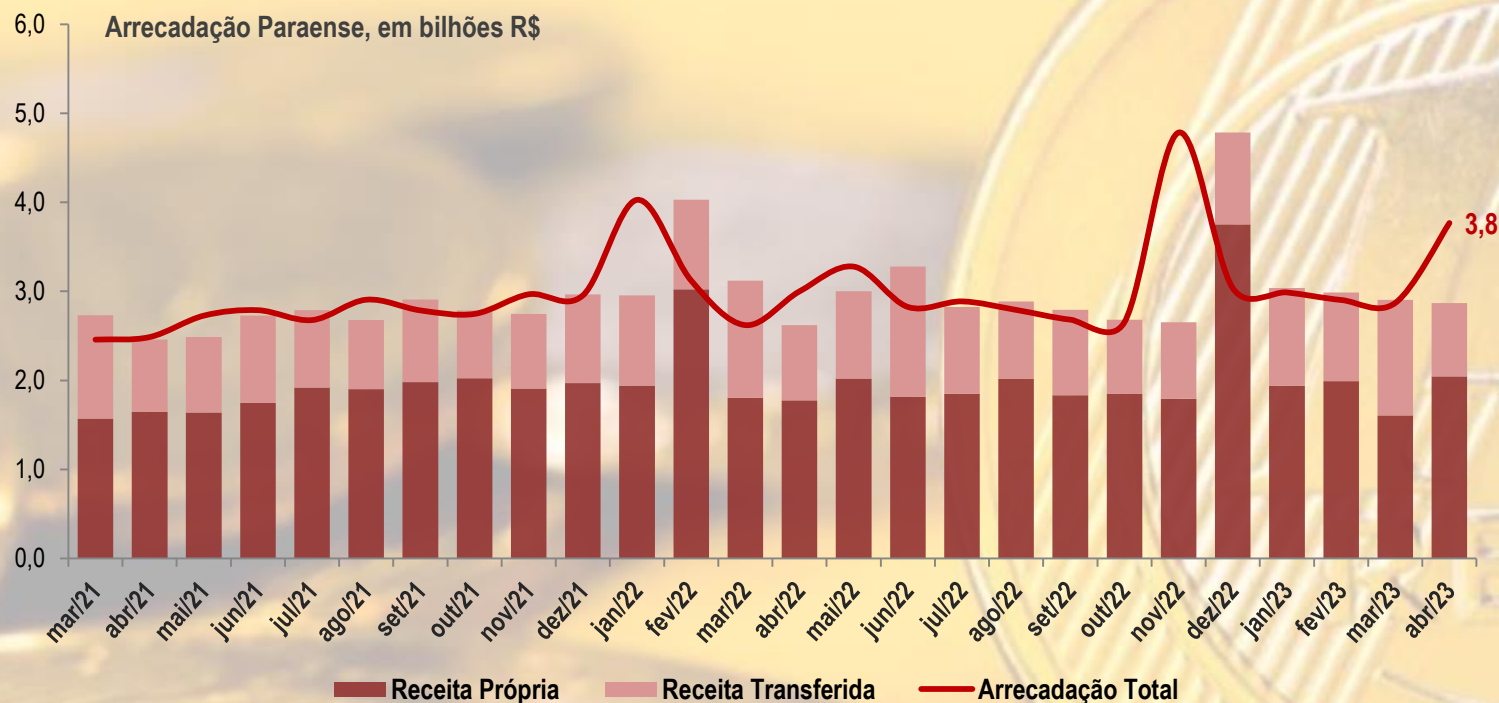
A taxa de informalidade no mercado de trabalho paraense alcançou 59,6% no 1ºtri/23, à nível nacional essa taxa foi de 39%. Foi o primeiro registro abaixo de 60% observado desde o 1ºtri/21.



O saldo de emprego no Pará foi positivo em mais de 6 mil empregados no mês de Abr/23, uma variação de 49,7% em relação ao mês anterior, mesmo apresentado reduções no número de admissões e de desligamentos.

Fonte: PNADC/IBGE.  
 Elaboração: CEEAC/FAPESPA.  
 Nota: entende-se por taxa de desemprego a taxa de desocupação das pessoas de 14 anos ou mais de idade.  
 Dados extraídos em 12/06/2023.

# Arrecadação Total Estadual



A arrecadação no estado do Pará no mês de Abr/23 aumentou para R\$3,8 bilhões, com destaque para o aumento de 48,1% da receita transferida. A arrecadação própria cresceu 24,5%.

Conjuntura  
Econômica

# DATA PARÁ

Junho/2023

**Márcio Ponte**

Diretor de Estudos Socioeconômicos e Análise Conjuntural

Elaboração Técnica

**Marcelo Santos Chaves** – Coordenador de Estudos Econômicos e Análise Conjuntural

**Elisandro Ribeiro da Costa** – Técnico Economista

**Raimundo Victor Oliveira Santos** – Economista (Bolsista Projeto Cabano)

**Marcílio da Silva Matos** – Economista (Bolsista Projeto Cabano)

Contato

[conjuntura.fapespa@gmail.com](mailto:conjuntura.fapespa@gmail.com)

Site

[www.fapespa.pa.gov.br](http://www.fapespa.pa.gov.br)

[#fapespapresente](https://twitter.com/fapespapresente)