

Conjuntura
Econômica

DATA PARÁ

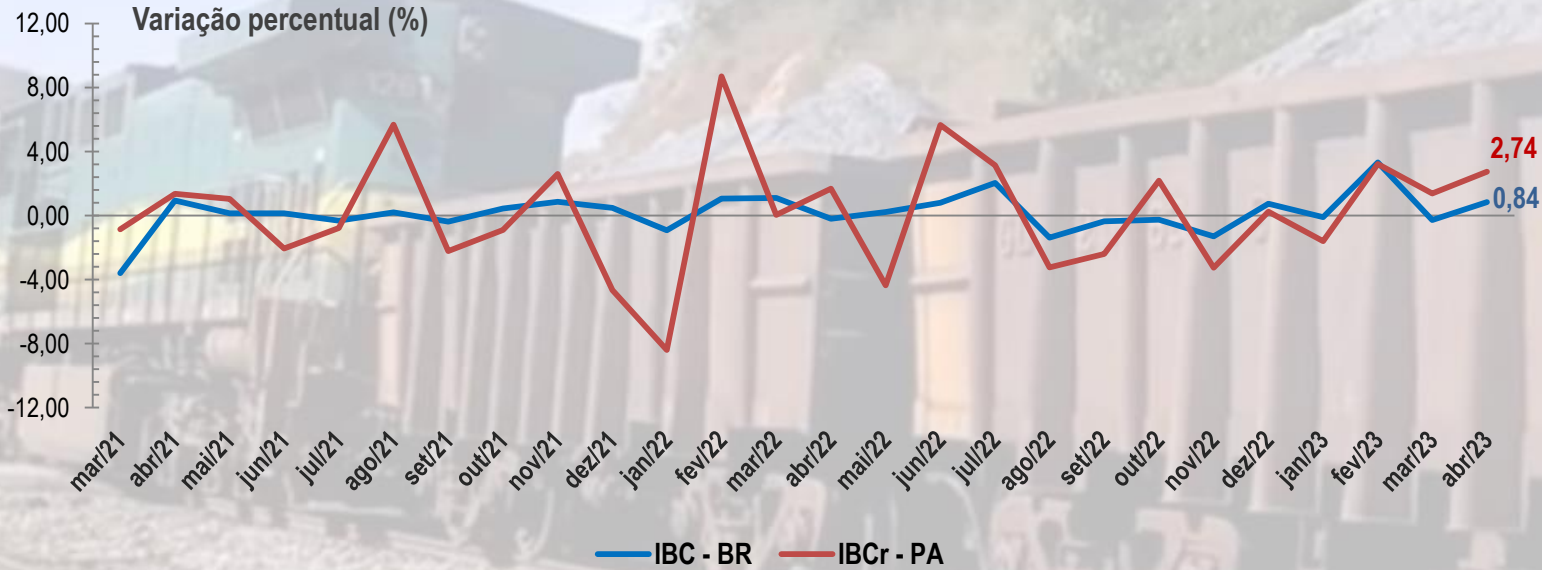
Julho/2023



Conjuntura da Economia Paraense	abr/23	mai/23	jun/23
Nível de Atividade Econômica	2,74	-	-
Produção Industrial (% crescimento)	5,1	-	-
<i>Indust. Extrativa (% crescimento)</i>	7,7	-	-
<i>Indust. Transformação (% crescimento)</i>	-7,4	-	-
Atividade Varejista (% crescimento das vendas)	1,0	-	-
Atividade de Serviços (% crescimento dos Serviços)	3,6	-	-
IPCA - RMB (% variação)	0,56	0,01	-
Agricultura - Grãos (% crescimento)	0,0	0,0	-
Taxa de Produtividade - Grãos (Ton/Hec)	2,4	2,4	-
Credito Rural (R\$ Milhões)	317,5	479,5	571,8
<i>Agricultura (R\$ Milhões)</i>	125,4	225,8	271,9
<i>Pecuária (R\$ Milhões)</i>	192,1	253,6	299,9
Saldo Balança Comercial (US\$ bilhões)	1,5	1,8	1,9
Saldo de Emprego Formal (Nº Vínculos)	6.275	7.270	-
Arrecadação Executivo Estadual (R\$ bilhões)	3,8	4,2	-
<i>Própria (R\$ bilhões)</i>	2,5	2,8	-
<i>Transferências (R\$ bilhões)</i>	1,2	1,4	-

Fonte: BACEN, IBGE, MDIC, CAGED e SEFA/PA.
 Elaboração: CEEAC/FAPESPA.
 Dados extraídos em 10/07/2023.

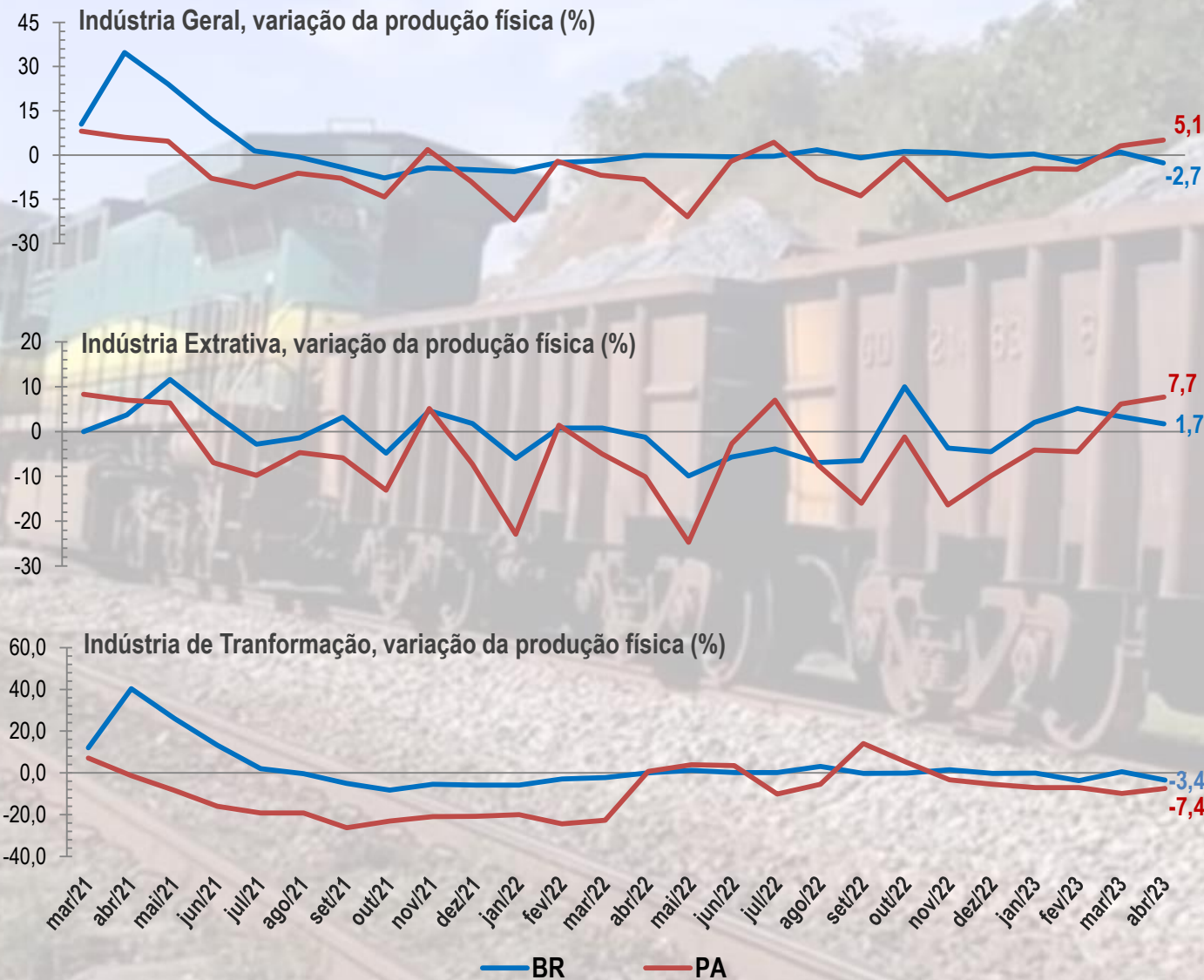
Nível de Atividade da Economia



O IBC (Índice de Atividade Econômica do Banco Central), que representa uma proxy do Produto Interno Bruto, indica um crescimento de 2,74% na atividade econômica do Pará no mês de abril/23. este resultado emplacou três meses consecutivos de crescimento no estado. No cenário nacional, a atividade econômica apresentou um crescimento bem modesto 0,87%.

Fonte: BACEN.
Elaboração: CEEAC/FAPESPA.
Nota: série com ajuste sazonal.
Dados extraídos em 10/07/2023.

Nível de Atividade Industrial



O nível de atividade da indústria paraense apresentou uma alta de 5,1% no mês de abril/23. À nível nacional, houve uma queda de -2,7%. A indústria local apresenta uma relevante recuperação após um longo período de sucessivas quedas em sua atividade.

O nível de atividade da indústria extrativa estadual foi de 7,7% para o mês de abril/23. Já, a nível nacional, verificou-se um aumento menor (1,7%). Verifica-se que os resultados da indústria extrativa impulsionaram a alta na atividade industrial estadual.

O nível de atividade da indústria de transformação estadual retraiu -7,4% em abril/23. À nível nacional, também houve retração (-3,4%). Neste segmento industrial, há uma significativa retração estadual, acompanhando tendência observada desde novembro/22.

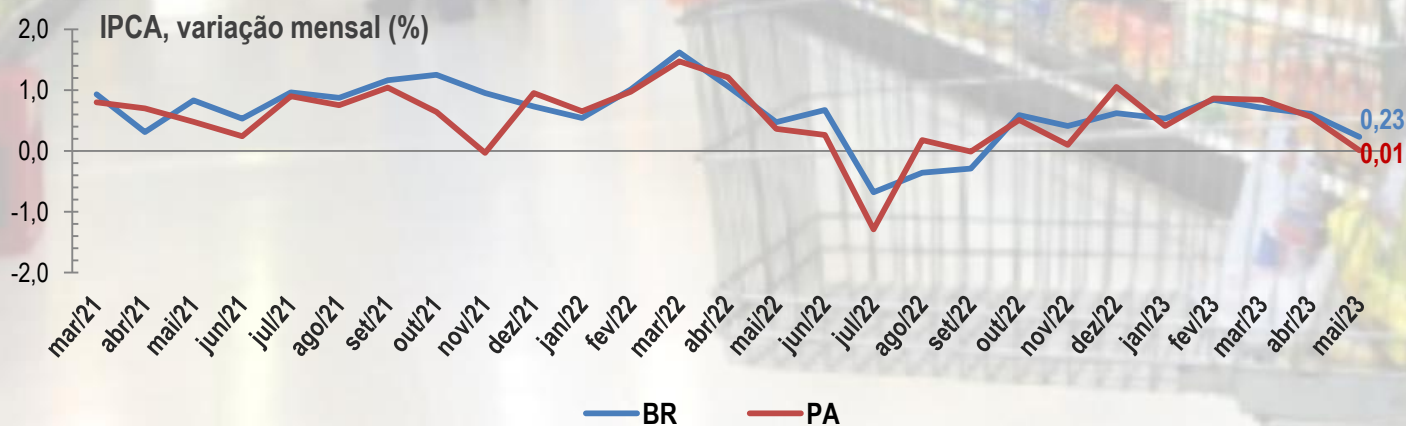
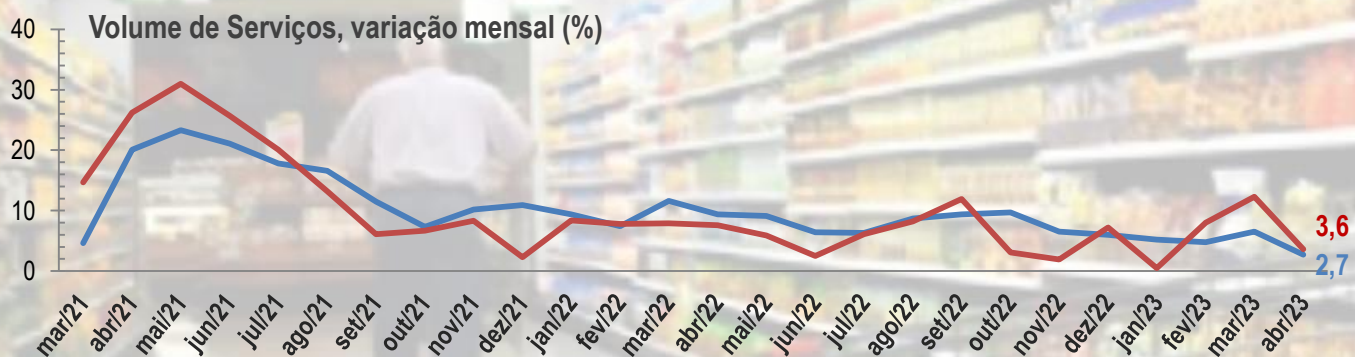
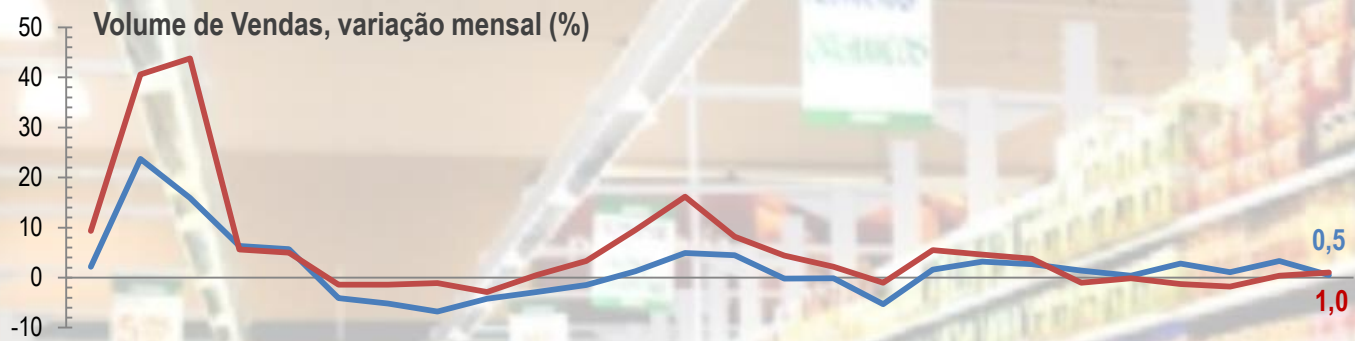
Fonte: IBGE.

Elaboração: CEEAC/FAPESPA.

Nota: Variação mensal igual mês do ano anterior.

Dados extraídos em 10/07/2023.

Nível de Atividade do Comércio Varejista



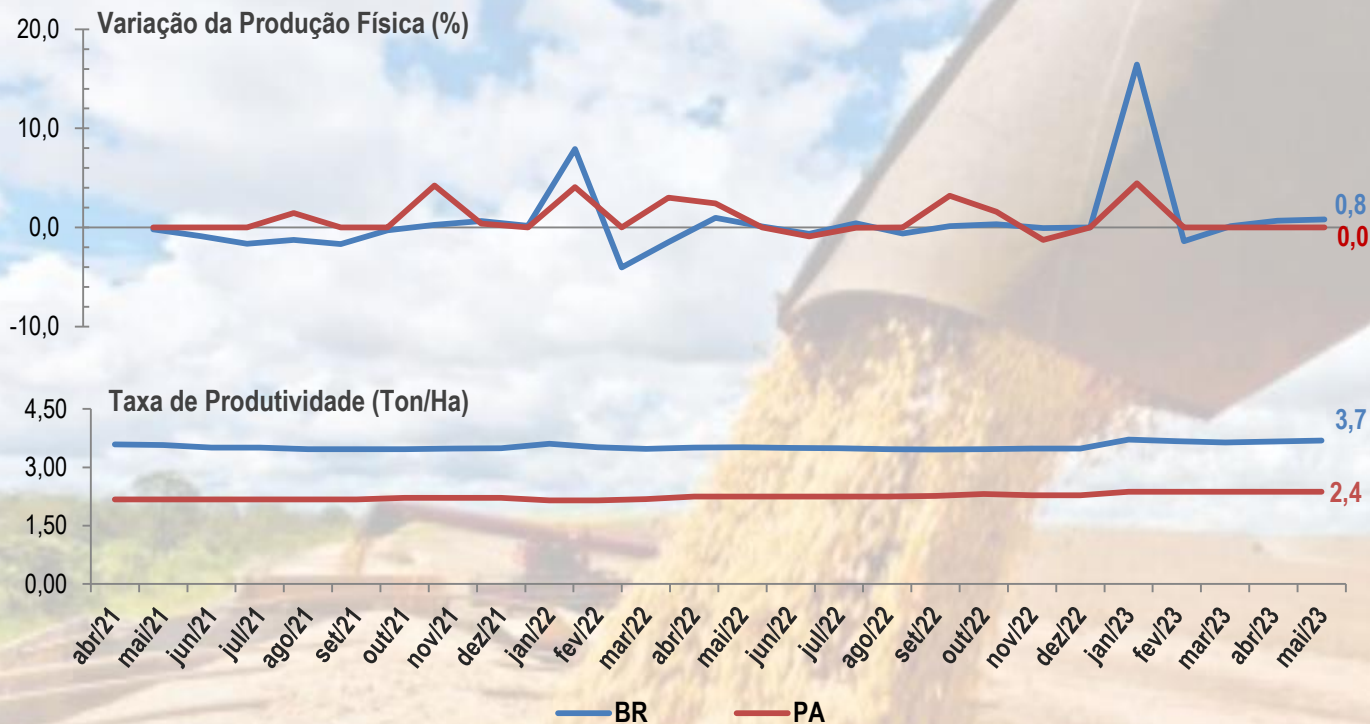
A venda varejista paraense foi positiva em 1% no mês de abril/23. Este resultado registra dois meses consecutivos de crescimento, após quatro meses consecutivos de desempenhos negativos. No cenário nacional, o volume de vendas permanece positiva a nove meses, mas sem pujança.

O volume de serviços do comércio varejista nacional e estadual, em abril/23, foram 2,7% e 3,6%, respectivamente. Apesar do bom desempenho do serviço, houve uma desaceleração na atividade, em especial, no estado.

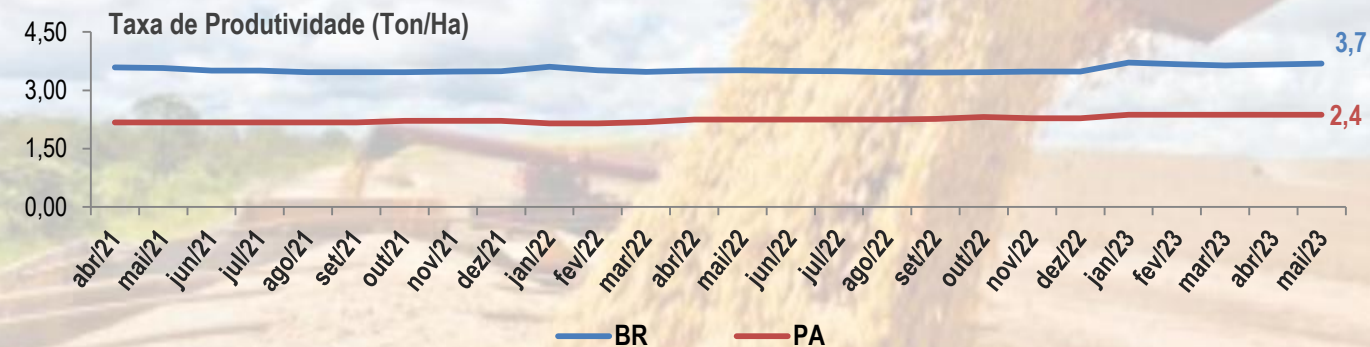
A inflação no estado do Pará reduziu para 0,01% em maio de 2023, mantendo o patamar de desaceleração dos meses anteriores. Na média nacional, também houve redução de preços (0,2%).

Fonte: IBGE.
 Elaboração: CEEAC/FAPESPA.
 Nota: Variação mensal igual mês do ano anterior.
 Dados extraídos em 10/07/2023.

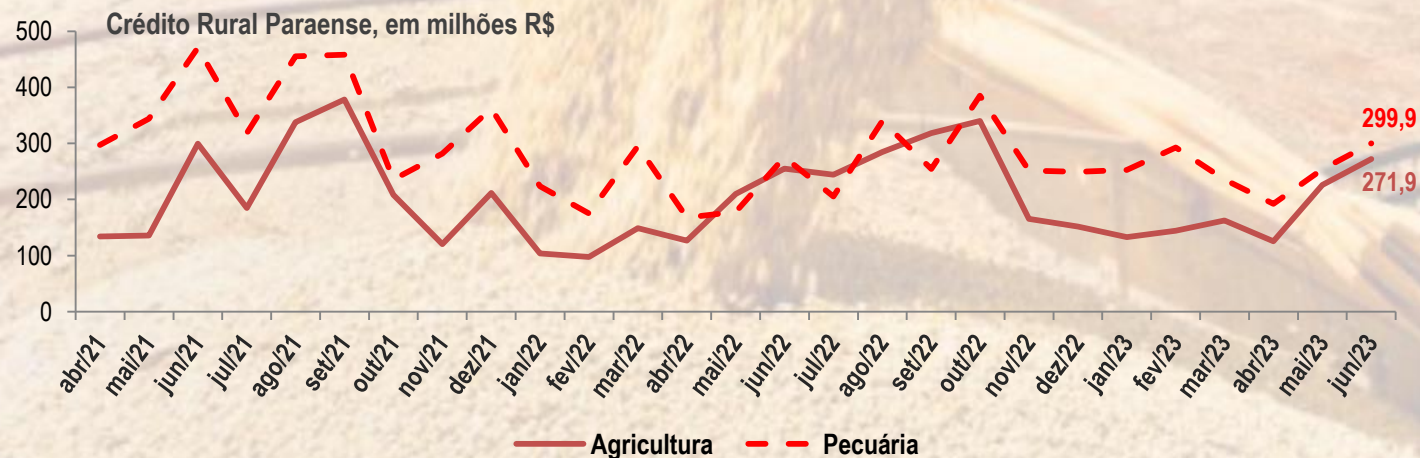
Nível de Atividade da Agricultura



A produção física da agricultura paraense permanece constante desde o mês de janeiro de 2023. Por outro lado, a produção agrícola do país avançou 0,8% em maio/23.



A produtividade agrícola do Pará permanece na taxa de 2,4 ton/Há desde janeiro de 2023. Enquanto que a nível nacional a taxa oscilou para 3,7 ton/Ha.



O crédito rural para agropecuária paraense no mês de jun/2023 foi o maior dos últimos oito meses. A pecuária recebeu R\$ 299,9 milhões e a agricultura R\$ 271,9 milhões. Em relação a mês anterior as duas atividades receberam a mais um percentual acima de 18%.

Fonte: LSPA/IBGE.

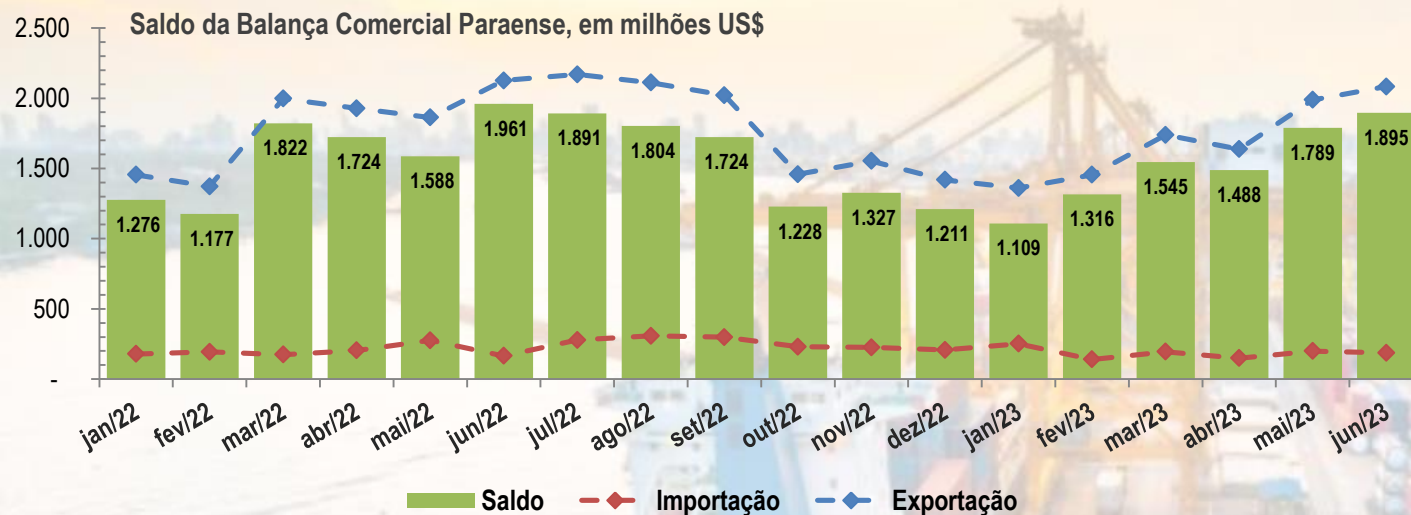
Elaboração: CEEAC/FAPESPA.

Nota1: para fins metodológicos, entende-se por grãos o somatório em toneladas da produção de arroz, feijão, milho e soja na 1º, 2º e 3º safra.

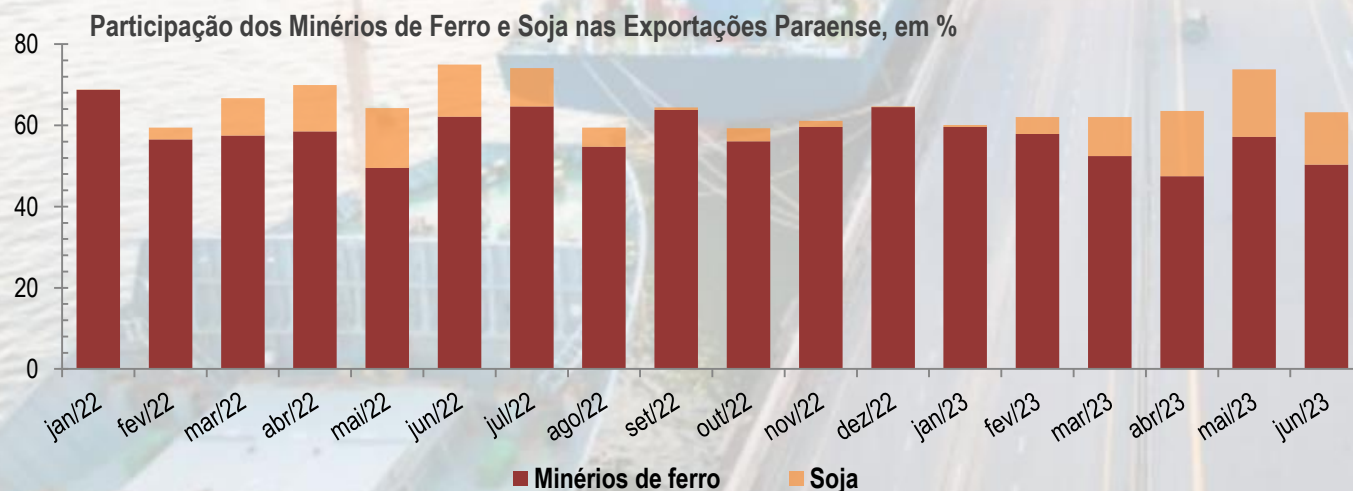
Nota2: valores corrigidos pelo IGP-DI a preços de abr/2023 = 100.

Dados extraídos em 10/07/2023.

Nível de Atividade do Comércio Exterior



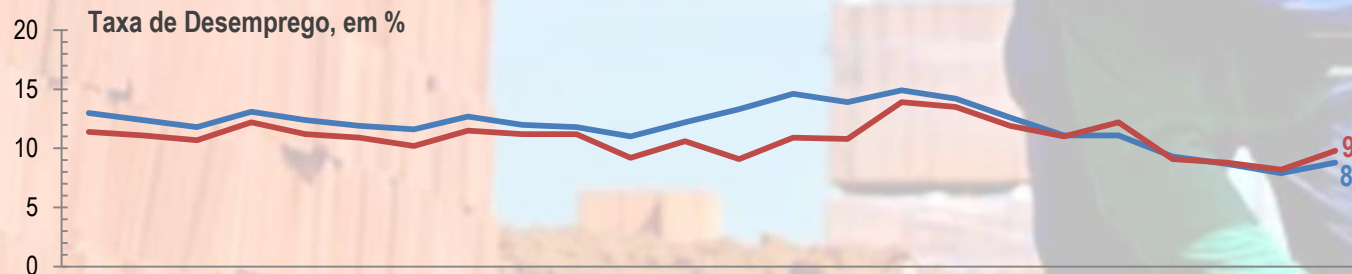
A Balança comercial paraense, em junho de 2023, atingiu o segundo maior saldo positivo da série (US\$ 1,9 bilhão). Este resultado foi possível devido o aumento das exportações nos últimos dois meses e pela queda das importações no mês de junho comparado ao mês anterior.



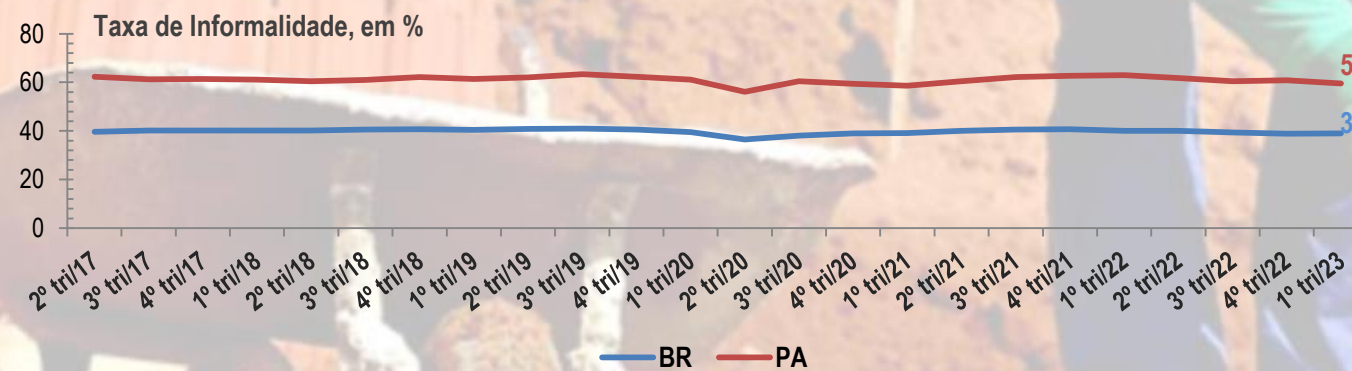
O minério de ferro e a soja, principais produtos da pauta exportadora do Pará, representaram 63% das exportações do estado em jun/23. A participação dos dois produtos foram menores em relação ao mês anterior, devido a queda nas suas exportações. Logo o aumento das exportações do estado foi reflexo de outros produtos.

Fonte: MDIC.
 Elaboração: CEEAC/FAPESPA.
 Dados extraídos em 10/07/2023..

Nível de Atividade do Mercado de Trabalho



O mercado de trabalho paraense obteve uma taxa de desocupação de 9,8% no 1ºtri/23. Nacionalmente essa taxa foi de 8,8%, significando, em comparação ao 4ºtri/22, crescimentos de 1,6p.p. e 0,9p.p., respectivamente.



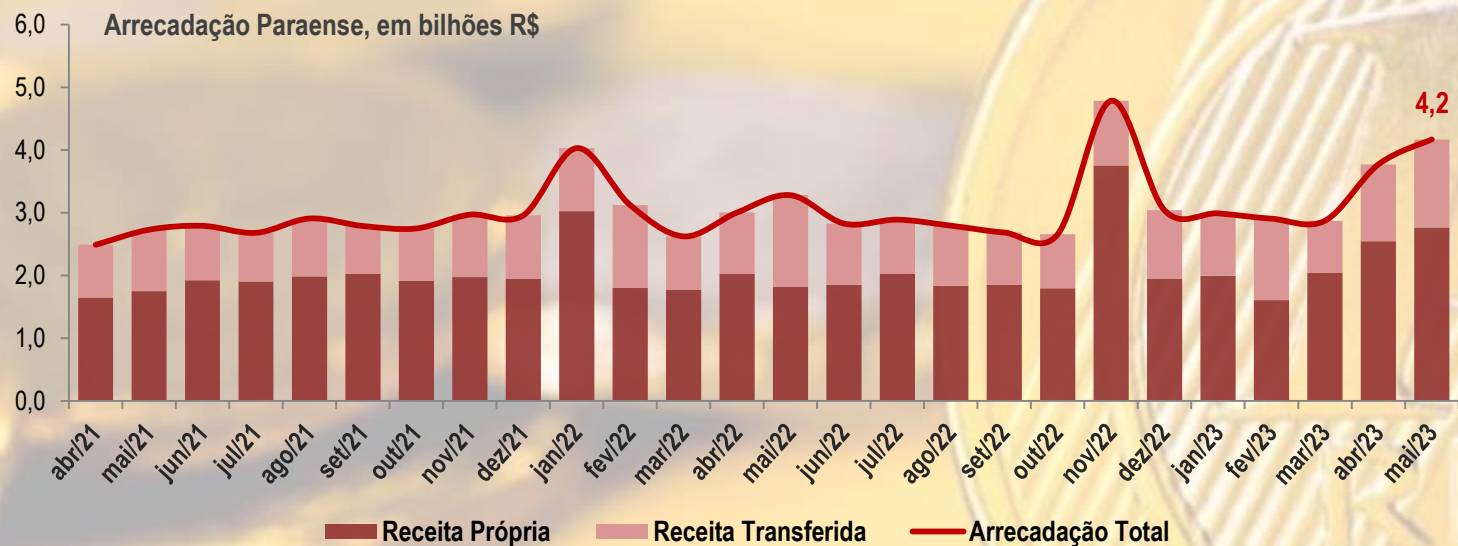
A taxa de informalidade no mercado de trabalho paraense alcançou 59,6% no 1ºtri/23, à nível nacional essa taxa foi de 39%. Foi o primeiro registro abaixo de 60% observado desde o 1ºtri/21.



O saldo de emprego formal no Pará foi positivo em mais de 7 mil empregados no mês de jun/23, uma variação positiva de 15,9% em relação ao mês anterior, o que reflete em um número de admissões maiores que desligamentos.

Fonte: PNADC/IBGE.
 Elaboração: CEEAC/FAPESPA.
 Nota: entende-se por taxa de desemprego a taxa de desocupação das pessoas de 14 anos ou mais de idade.
 Dados extraídos em 10/07/2023.

Arrecadação Total Estadual



A arrecadação no estado do Pará no mês de jun/23 foi o segundo maior da série (R\$ 4,2 bilhões), com destaque para os aumentos das receitas próprias nos últimos três meses e os expressivos aumentos das receitas transferidas nos dois últimos meses.

Conjuntura
Econômica

DATA PARÁ

Julho/2023

Márcio Ponte

Diretor de Estudos Socioeconômicos e Análise Conjuntural

Elaboração Técnica

Marcelo Santos Chaves – Coordenador de Estudos Econômicos e Análise Conjuntural

Elisandro Ribeiro da Costa – Técnico Economista

Raimundo Victor Oliveira Santos – Economista (Bolsista Projeto Cabano)

Marcílio da Silva Matos – Economista (Bolsista Projeto Cabano)

Contato

conjuntura.fapespa@gmail.com

Site

www.fapespa.pa.gov.br

[#fapespapresente](https://www.instagram.com/fapespa)