

Conjuntura  
Econômica

# DATA PARÁ

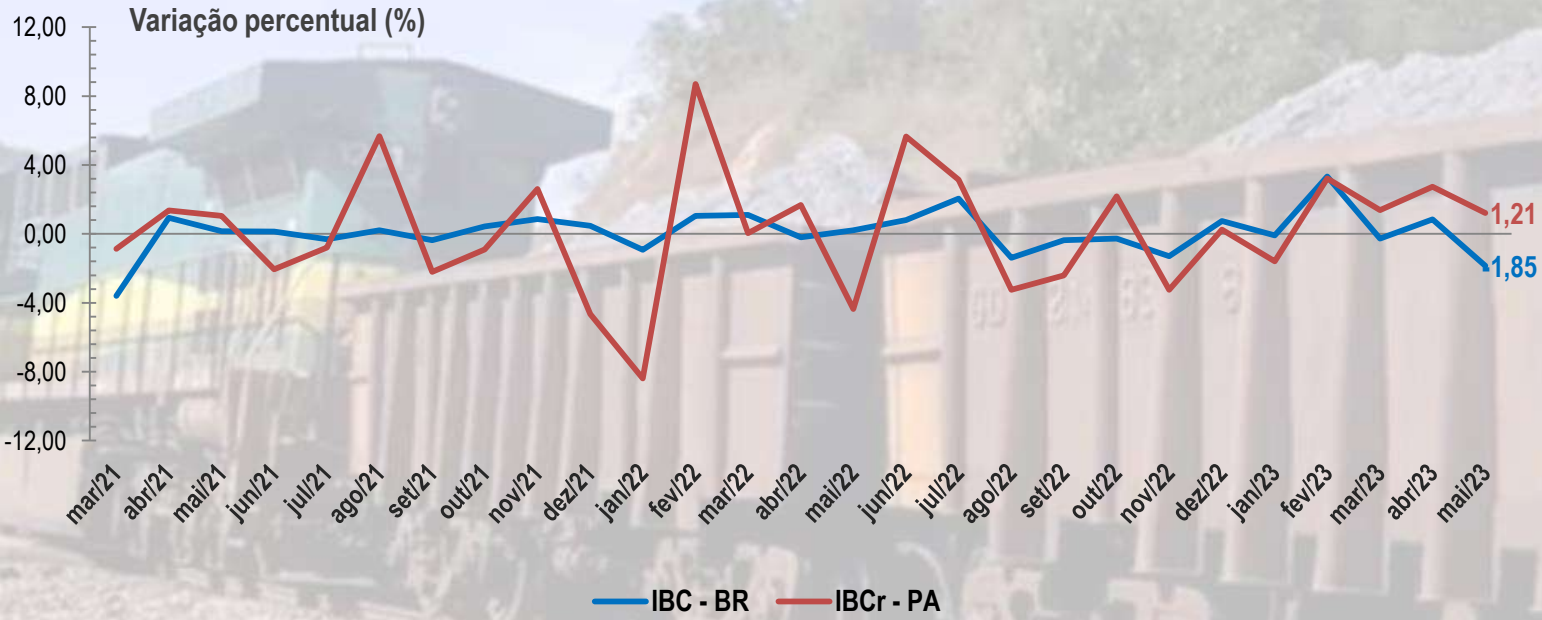
Agosto/2023



<b>Conjuntura da Economia Paraense</b>	<b>mai/23</b>	<b>jun/23</b>	<b>jul/23</b>
Nível de Atividade Econômica	1,21	-	-
Produção Industrial (% crescimento)	29,8	6,7	-
<i>Indust. Extrativa (% crescimento)</i>	36,6	8,4	-
<i>Indust. Transformação (% crescimento)</i>	-0,3	-3,2	-
Atividade Varejista (% crescimento das vendas)	1,0	1,9	-
Atividade de Serviços (% crescimento dos Serviços)	10,9	10,8	-
IPCA - RMB (% variação)	0,01	-0,09	-
Agricultura - Grãos (% crescimento)	0,0	1,6	0,0
Taxa de Produtividade - Grãos (Ton/Hec)	2,4	2,5	2,5
Credito Rural (R\$ Milhões)	477,6	569,5	859,4
<i>Agricultura (R\$ Milhões)</i>	224,9	270,8	584,6
<i>Pecuária (R\$ Milhões)</i>	252,6	298,7	274,8
Saldo Balança Comercial (US\$ bilhões)	1,8	1,9	1,4
Saldo de Emprego Formal (Nº Vínculos)	7.270	6.852	-
Arrecadação Executivo Estadual (R\$ bilhões)	4,2	4,3	-
<i>Própria (R\$ bilhões)</i>	2,8	3,0	-
<i>Transferências (R\$ bilhões)</i>	1,4	1,3	-

Fonte: BACEN, IBGE, MDIC, CAGED e SEFA/PA.  
 Elaboração: CEEAC/FAPESPA.  
 Dados extraídos em 10/08/2023.

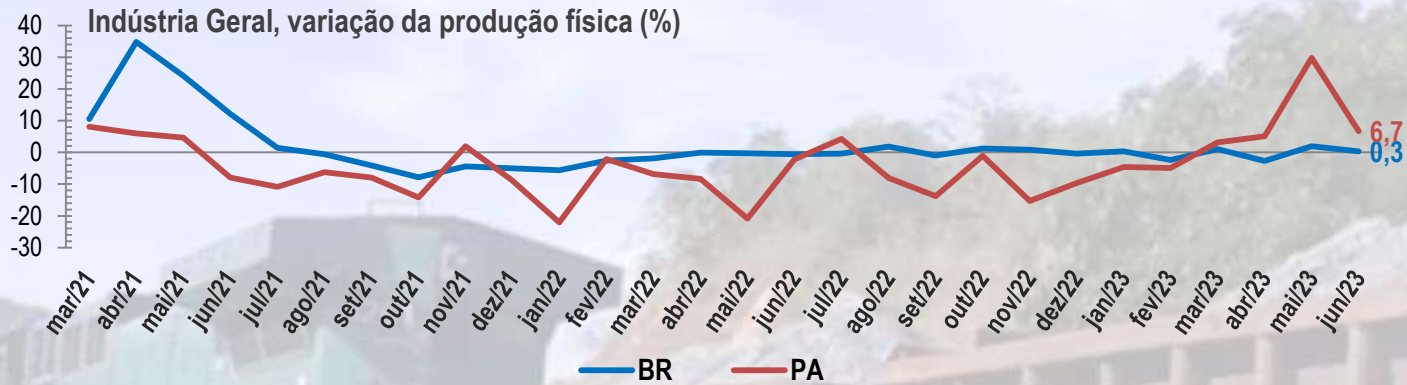
# Nível de Atividade da Economia



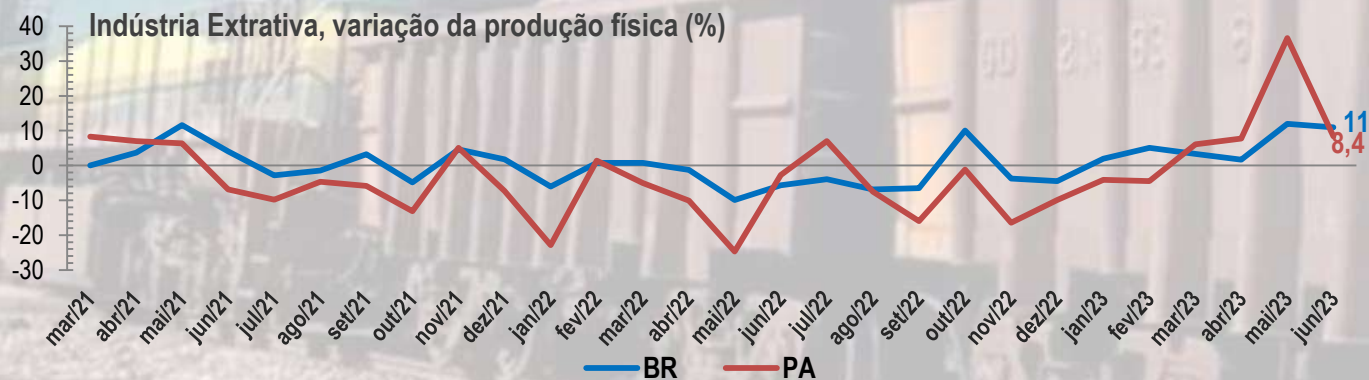
O IBC (Índice de Atividade Econômica do Banco Central), que representa uma proxy do Produto Interno Bruto, indica um crescimento de 1,21% na atividade econômica do Pará no mês de maio/23, evolução menor do que a identificada no mês anterior. No cenário nacional, a atividade econômica apresentou uma queda de -1,85%.

Fonte: BACEN.  
Elaboração: CEEAC/FAPESPA.  
Nota: série com ajuste sazonal.  
Dados extraídos em 10/08/2023.

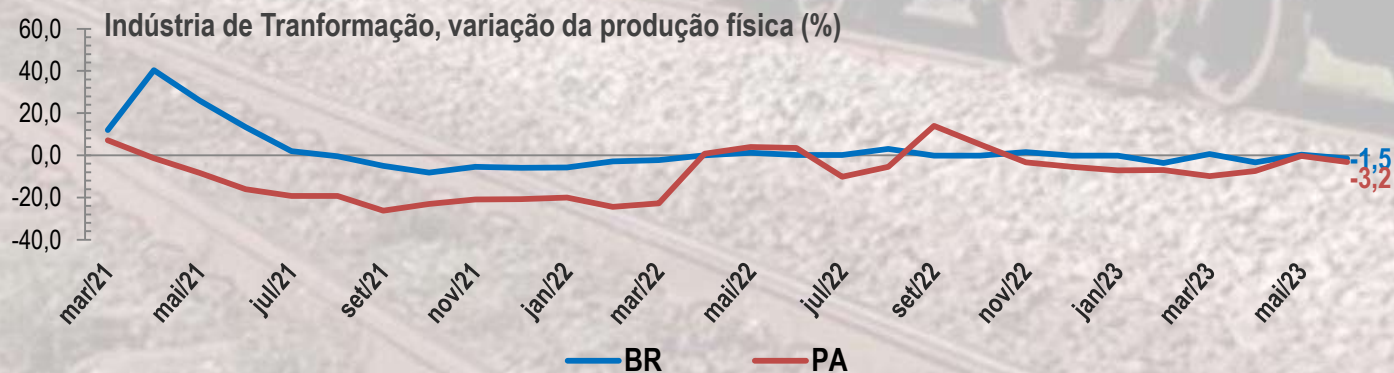
# Nível de Atividade Industrial



O nível de atividade da indústria paraense registrou crescimento de 6,7% em jun/2023, significativamente menor do que em mai/2023, quando apontou 29,8%. À nível nacional, houve uma aumento de 0,3%. A indústria local segue apresentando uma tendência de recuperação frente aos períodos anteriores.



O nível de atividade da indústria extrativa estadual foi de 8,4% para o mês de jun/23, menor do que o registrado no mês anterior, 36,6%. A nível nacional, verificou-se um aumento maior de 11%, frente ao crescimento de 12% em mai/23. Os resultados da indústria extrativa impulsionaram a alta na atividade industrial estadual.



O nível de atividade da indústria de transformação estadual retraiu -0,3% e -3,2% nos meses de maio e junho de 2023, respectivamente. À nível nacional, também houve queda em junho (-1,5%). Neste segmento industrial, persiste a tendência de retração observada desde nov/22.

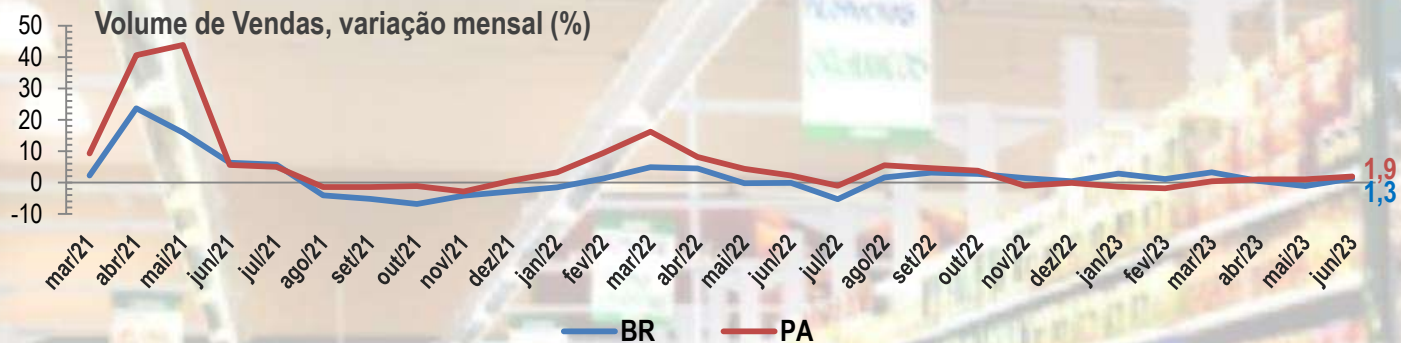
Fonte: IBGE.

Elaboração: CEEAC/FAPESPA.

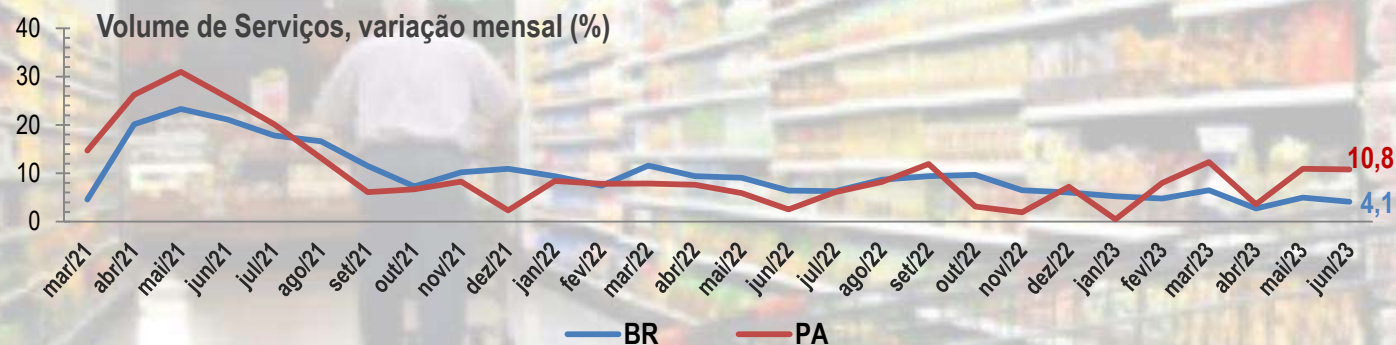
Nota: Variação mensal igual mês do ano anterior.

Dados extraídos em 10/08/2023.

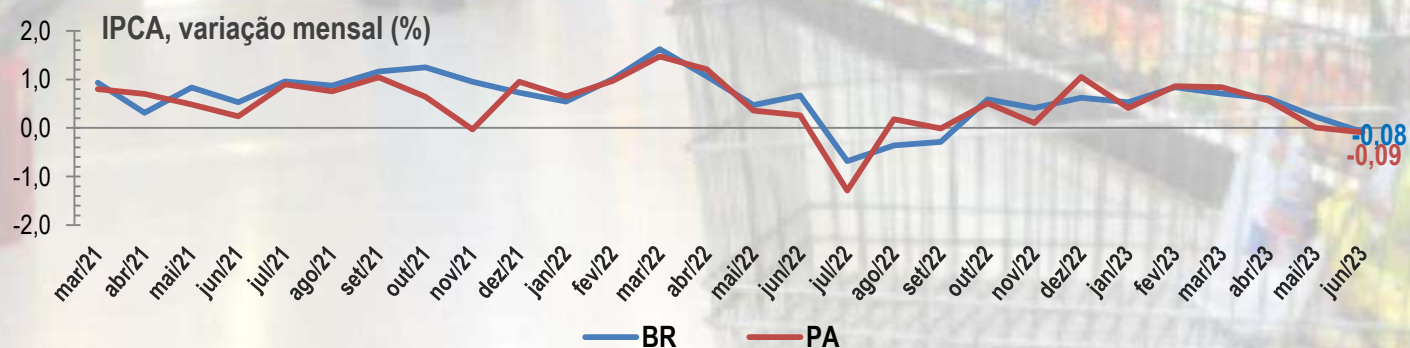
# Nível de Atividade do Comércio Varejista



A venda varejista paraense foi positiva em 1,9% no mês de jun/23. Este resultado registra quatro meses consecutivos de crescimento, após quatro meses seguidos de desempenhos negativos. No cenário nacional, o volume de vendas apresentou queda em maio (-1,1%), mas se recuperou em junho (1,3%).

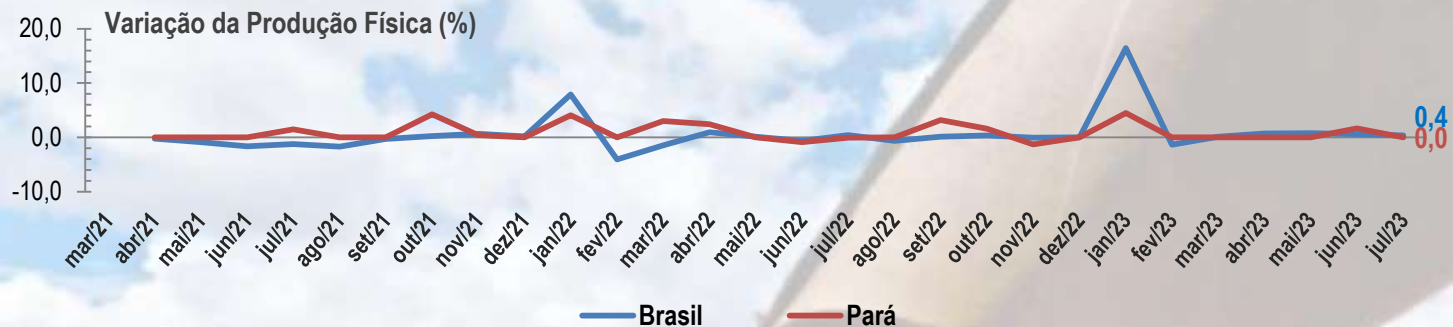


O volume de serviços do comércio varejista nacional e estadual, em Jun/23, foram de 4,1% e 10,8%, respectivamente. Na comparação com maio/23, os dois últimos meses registraram resultados expressivos no âmbito estadual.

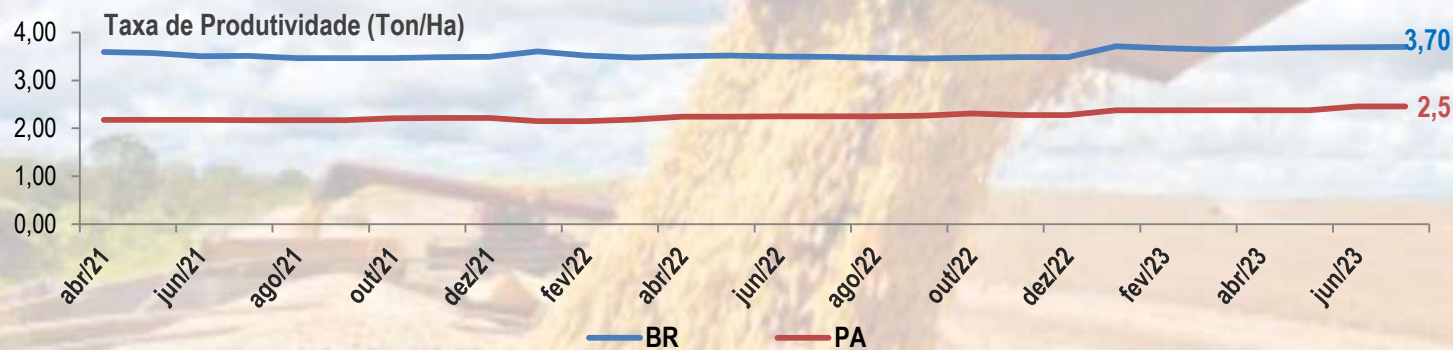


Em junho de 2023 registrou-se deflação de -0,09%, seguindo o patamar de desaceleração dos meses anteriores. Na média nacional, também foi registrada deflação a -0,08%.

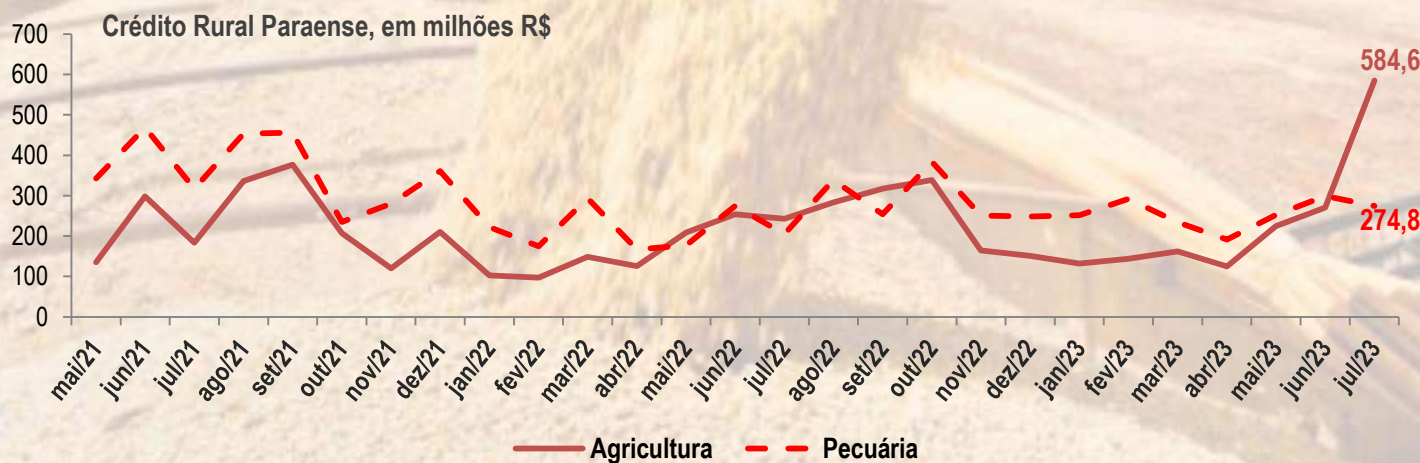
# Nível de Atividade da Agricultura



A produção física da agricultura paraense manteve-se praticamente constante desde o mês de janeiro de 2023, com um leve crescimento em junho/23 (1,6%), mas voltando ao patamar anterior em Jul/23 (0,0%). Por outro lado, a produção agrícola do país avançou 0,4% em julho/23.



A produtividade agrícola do Pará registrou taxa de 2,5 ton/Há, mantendo-se estável desde janeiro de 2023. Enquanto que a nível nacional a taxa oscilou para 3,7 ton/Ha.



O crédito rural para agropecuária paraense no mês de jul/2023 foi o maior de toda a série histórica. A pecuária recebeu R\$ 274,8 milhões e a agricultura R\$ 584,6 milhões. Em relação a junho, enquanto a pecuário recuou em -8%, a agricultura obteve um crescimento de 115,9%.

Fonte: LSPA/IBGE.

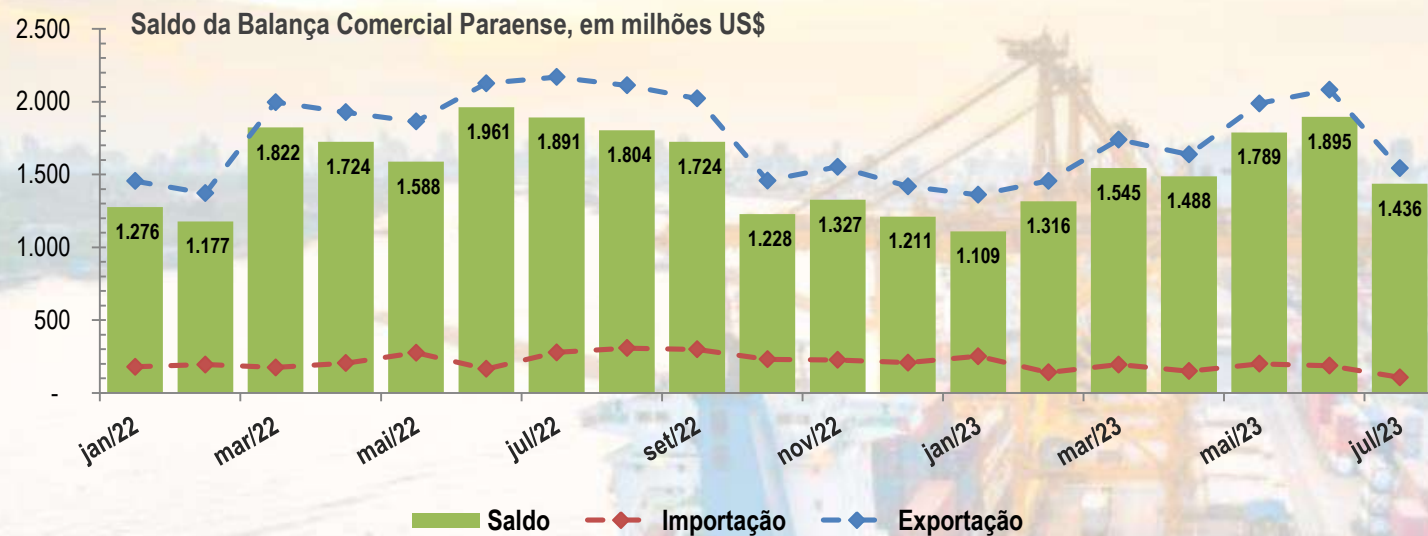
Elaboração: CEEAC/FAPESPA.

Nota1: para fins metodológicos, entende-se por grãos o somatório em toneladas da produção de arroz, feijão, milho e soja na 1º, 2º e 3º safra.

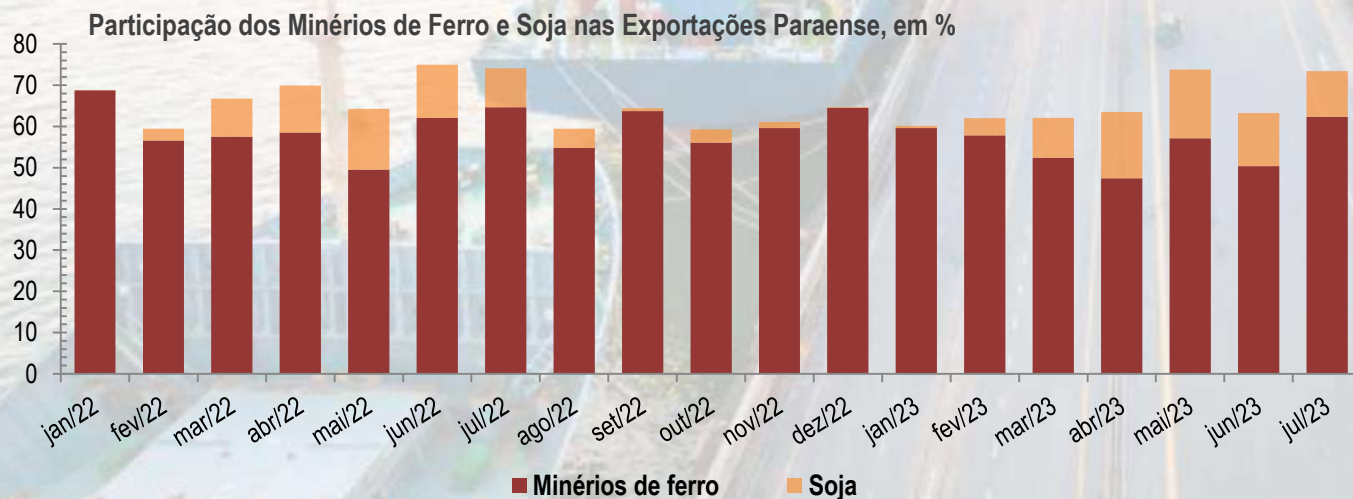
Nota2: valores corrigidos pelo IGP-DI a preços de Jul/2023 = 100.

Dados extraídos em 10/08/2023.

# Nível de Atividade do Comércio Exterior



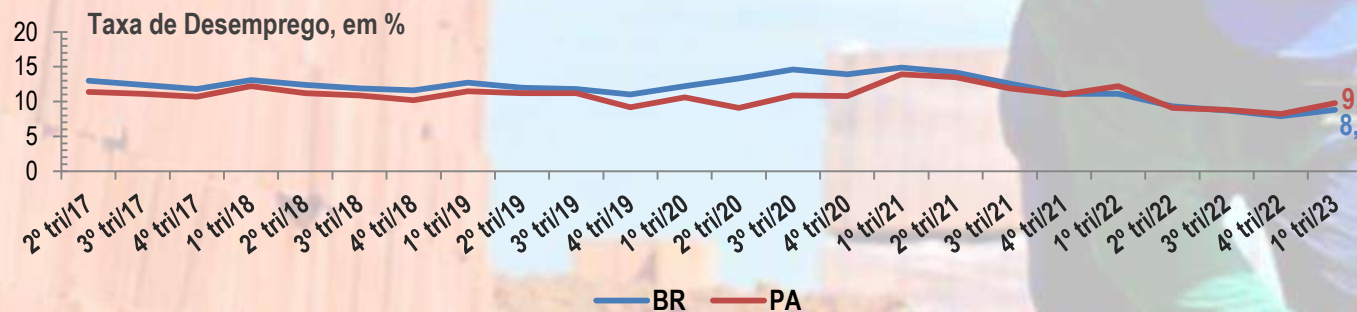
A Balança comercial paraense, em julho de 2023, registrou redução de -24,2%, atingindo US\$ 1, 4 bilhão. Resultado decorrente de uma queda de -25,9% das exportações e de -43,2% das importações entre junho e julho.



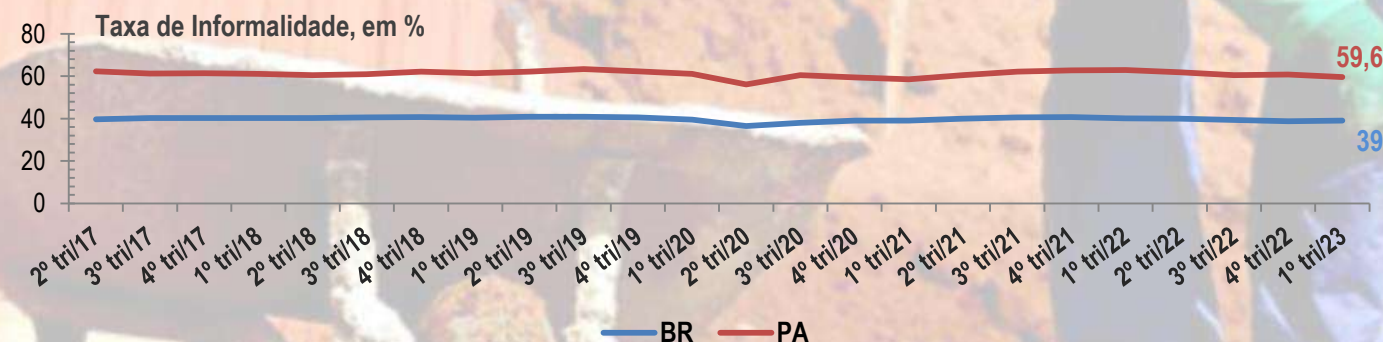
O minério de ferro e a soja, principais produtos da pauta exportadora do Pará, acentuaram seus movimentos de queda registrados em junho. As exportações de soja tiveram redução de -36,4%, e o minério de ferro diminuíram em -8,4%.

Fonte: MDIC.  
Elaboração: CEEAC/FAPESPA.  
Dados extraídos em 10/08/2023..

# Nível de Atividade do Mercado de Trabalho



O mercado de trabalho paraense obteve uma taxa de desocupação de 9,8% no 1ºtri/23. Nacionalmente essa taxa foi de 8,8%, significando, em comparação ao 4ºtri/22, crescimentos de 1,6p.p. e 0,9p.p., respectivamente.



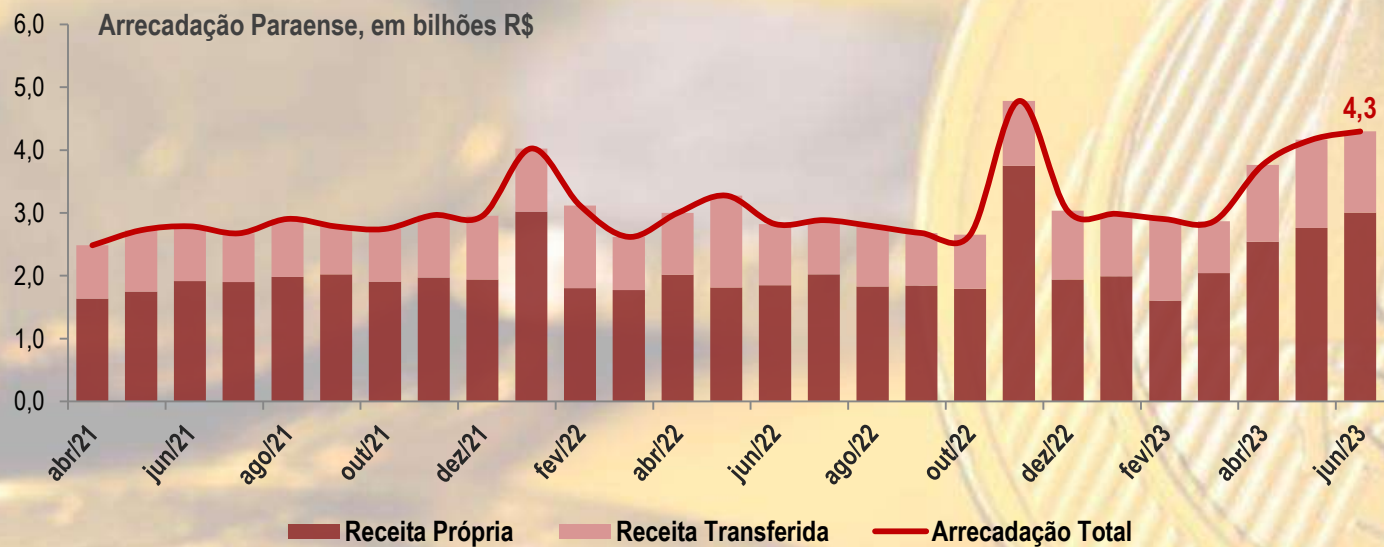
A taxa de informalidade no mercado de trabalho paraense alcançou 59,6% no 1ºtri/23, à nível nacional essa taxa foi de 39%. Foi o primeiro registro abaixo de 60% observado desde o 1ºtri/21.



O saldo de emprego formal no Pará foi positivo em quase 7 mil empregados no mês de jun/23, uma variação negativa de -5,7% em relação ao mês anterior, mantendo um número de admissões maiores que desligamentos.

Fonte: PNADC/IBGE.  
 Elaboração: CEEAC/FAPESPA.  
 Nota: entende-se por taxa de desemprego a taxa de desocupação das pessoas de 14 anos ou mais de idade.  
 Dados extraídos em 10/08/2023.

# Arrecadação Total Estadual



A arrecadação no estado do Pará no mês de jun/23 foi o segundo maior da série (R\$ 4,3 bilhões), com destaque para os aumentos das receitas próprias nos últimos três meses e contando com uma queda das receitas transferidas no último mês (-8,2%).

*Conjuntura  
Econômica*

*Agosto/2023*

# DATA PARÁ

**Márcio Ponte**

Diretor de Estudos Socioeconômicos e Análise Conjuntural

Elaboração Técnica

**Marcelo Santos Chaves** – Coordenador de Estudos Econômicos e Análise Conjuntural

**Elisandro Ribeiro da Costa** – Técnico Economista

**Raimundo Victor Oliveira Santos** – Economista (Bolsista Projeto Cabano)

**Marcílio da Silva Matos** – Economista (Bolsista Projeto Cabano)

**Contato**

[conjuntura.fapespa@gmail.com](mailto:conjuntura.fapespa@gmail.com)

**Site**

[www.fapespa.pa.gov.br](http://www.fapespa.pa.gov.br)

[#fapespapresente](https://twitter.com/fapespapresente)