

Conjuntura  
Econômica

# DATA PARÁ

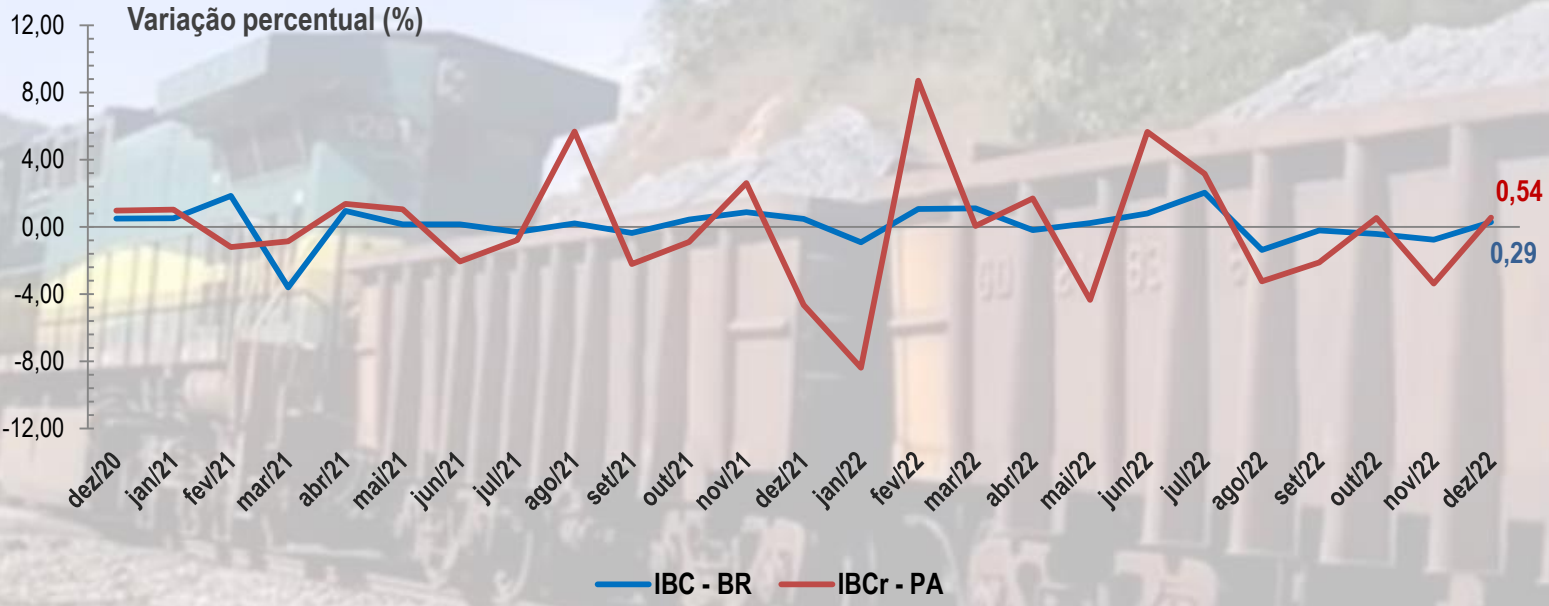
Abril/2023



<b>Conjuntura da Economia Paraense</b>	<b>jan/22</b>	<b>fev/23</b>	<b>mar/23</b>
Nível de Atividade Econômica	-	-	-
Produção Industrial (% crescimento)	-4,6	-	-
<i>Indust. Extrativa (% crescimento)</i>	-4,1	-	-
<i>Indust. Transformação (% crescimento)</i>	-7,1	-	-
Atividade Varejista (% crescimento das vendas)	-	-	-
Atividade de Serviços (% crescimento dos Serviços)	-	-	-
IPCA - RMB (% variação)	0,41	0,86	-
Agricultura - Grãos (% crescimento)	4,5	0,0	-
Taxa de Produtividade - Grãos (Ton/Hec)	2,4	2,4	-
Credito Rural (R\$ Milhões)	395,7	448,5	405,5
<i>Agricultura (R\$ Milhões)</i>	136,2	147,9	165,7
<i>Pecuária (R\$ Milhões)</i>	259,5	300,6	239,9
Saldo Balança Comercial (US\$ bilhões)	1,1	1,3	1,5
Saldo de Emprego Formal (Nº Vínculos)	-1.632	5.460	-
Arrecadação Executivo Estadual (R\$ bilhões)	2,9	2,9	-
<i>Própria (R\$ bilhões)</i>	2,0	1,6	-
<i>Transferências (R\$ bilhões)</i>	1,0	1,3	-

Fonte: BACEN, IBGE, MDIC, CAGED e SEFA/PA.  
 Elaboração: CEEAC/FAPESPA.  
 Dados extraídos em 10/04/2023.

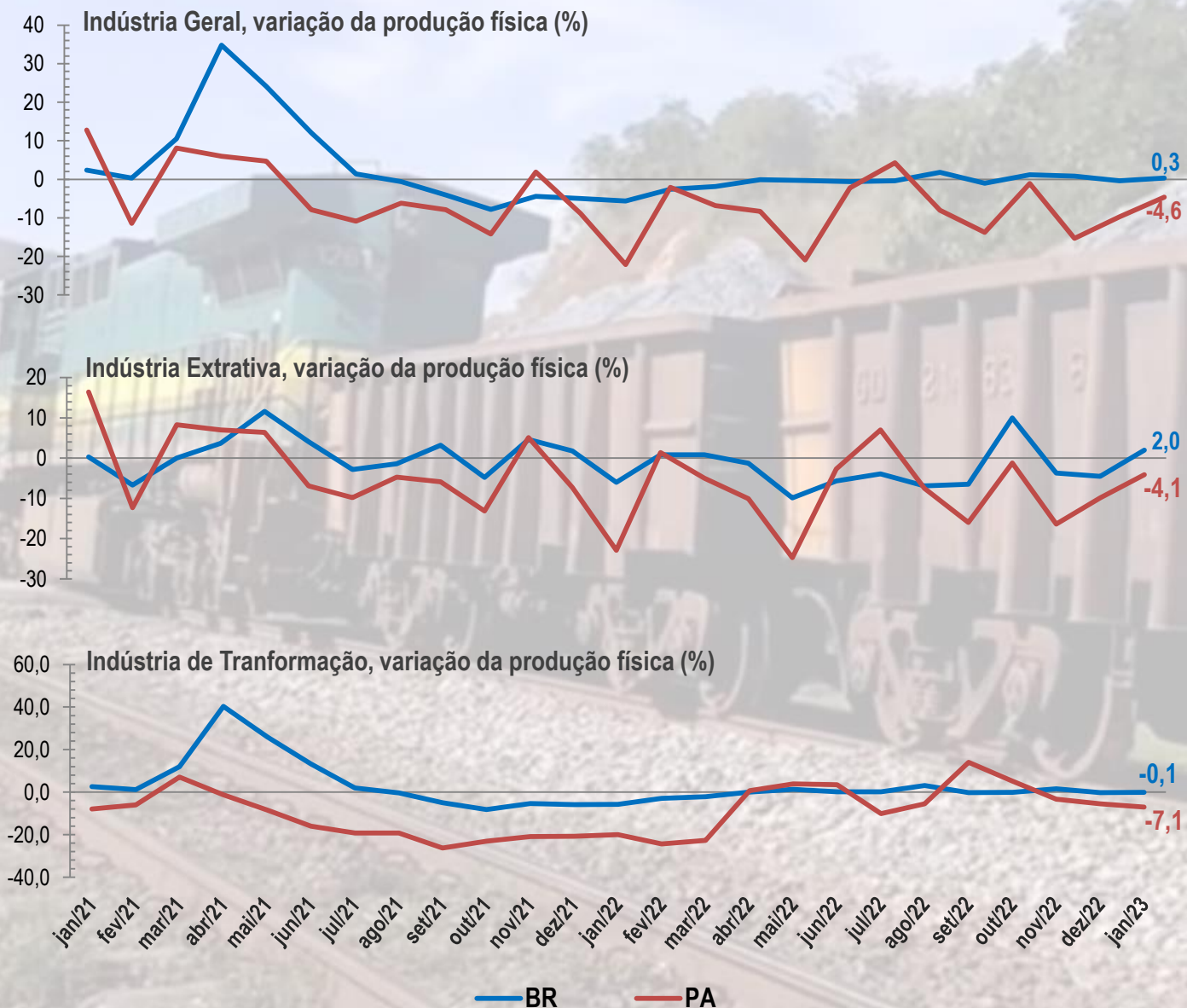
# Nível de Atividade da Economia



O IBC (Índice de Atividade Econômica do Banco Central), que representa uma proxy do Produto Interno Bruto, mostrou que a atividade do Pará cresceu na margem 0,54% em dezembro de 2022, indicando uma recuperação frente ao mês anterior. No cenário nacional, a atividade econômica apresentou um aumento mais modesto 0,29%.

Fonte: BACEN.  
Elaboração: CEEAC/FAPESPA.  
Nota: série com ajuste sazonal.  
Dados extraídos em 10/04/2023.

# Nível de Atividade Industrial

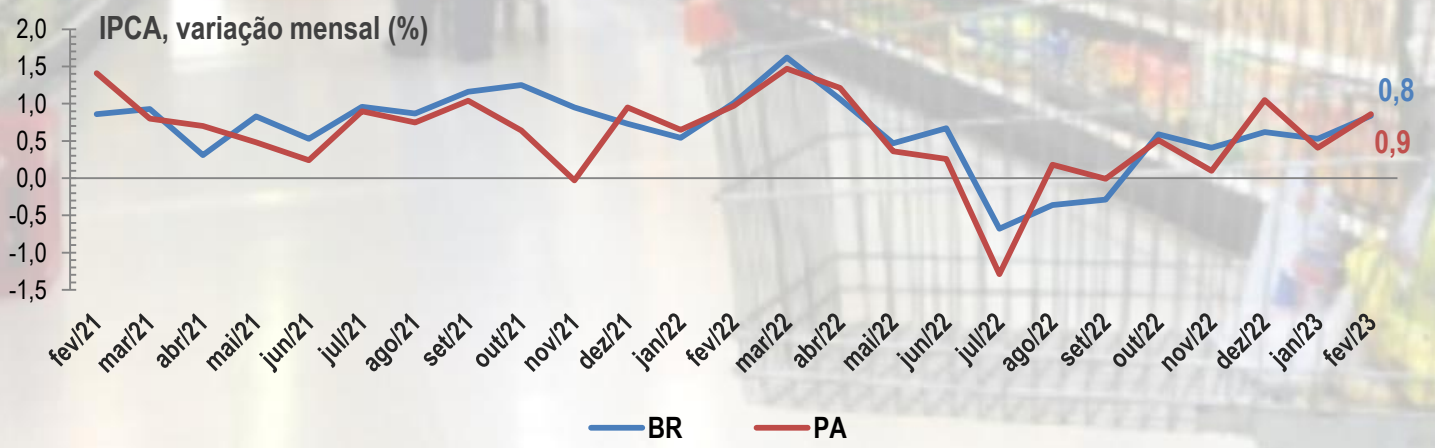
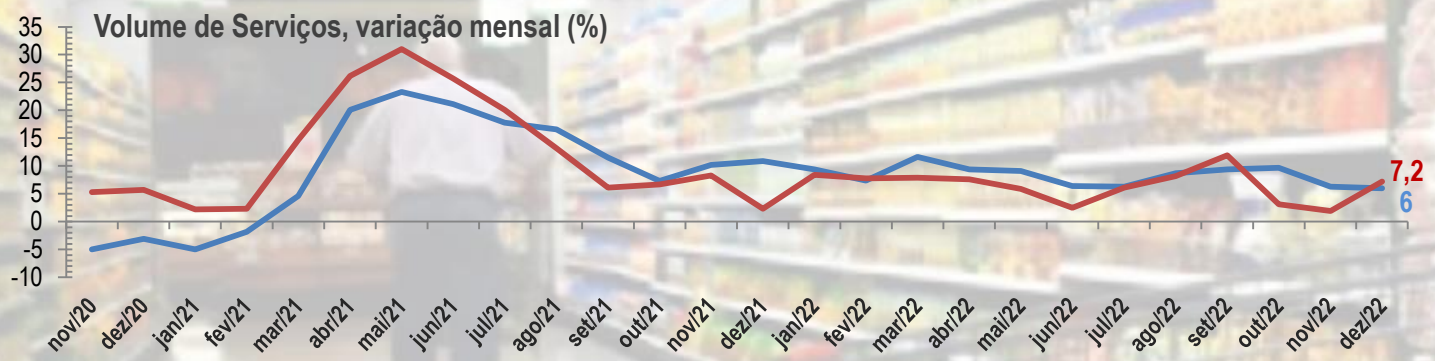


O nível de atividade da indústria estadual apresentou uma queda de -4,6% em janeiro de 2023. À nível nacional, foi registrado um aumento de 0,3% no período. A indústria paraense começa a esboçar uma recuperação impulsionada pela Indústria Extrativa apesar de ainda estarem em níveis negativos.

O nível de atividade da indústria extrativa estadual foi de -4,1% para o mês de janeiro/23, enquanto que, a nível nacional, verificou-se um aumento de 2% no período. Espera-se que o segmento industrial paraense apresente desempenho positivo também nos próximos meses.

O nível de atividade da indústria de transformação estadual foi de -7,1% para o mês de janeiro/23. À nível nacional a redução foi de -0,1% no período. A retração continua do segmento industrial paraense desde set/2022, mostra uma tendência de queda.

# Nível de Atividade do Comércio Varejista



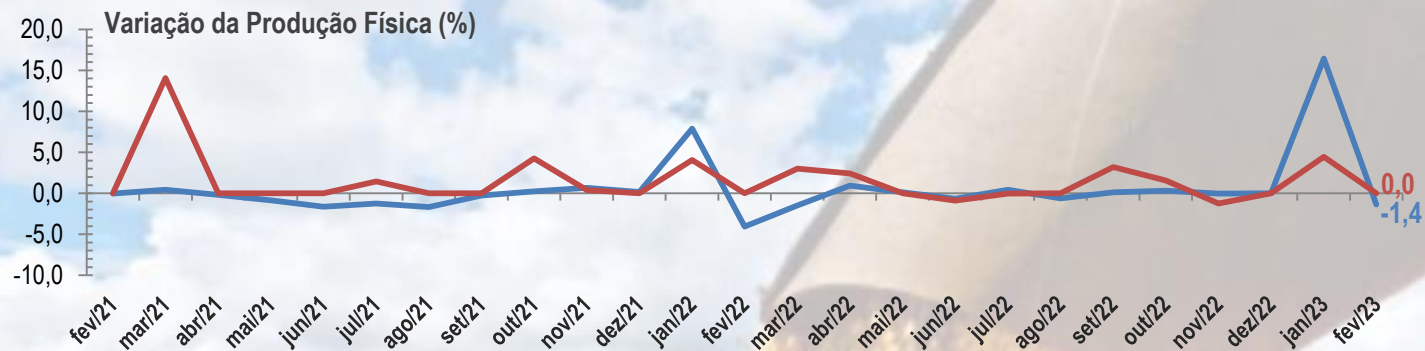
O último dado observado do volume de vendas do comércio varejista foi de dezembro de 2022. Neste período, a venda varejista paraense foi negativa em -0,1%, após uma queda de -1% no mês anterior, ou seja, dois meses de desempenho negativos consecutivamente. No cenário nacional, o volume de vendas permanece positiva a cinco meses, mas com tendência de queda.

O volume de serviços do comércio varejista nacional e estadual foram de 6% e 7,2%, respectivamente. Este cenário acompanha a trajetória positiva no volume de serviços tanto para o estado do Pará quanto para o Brasil.

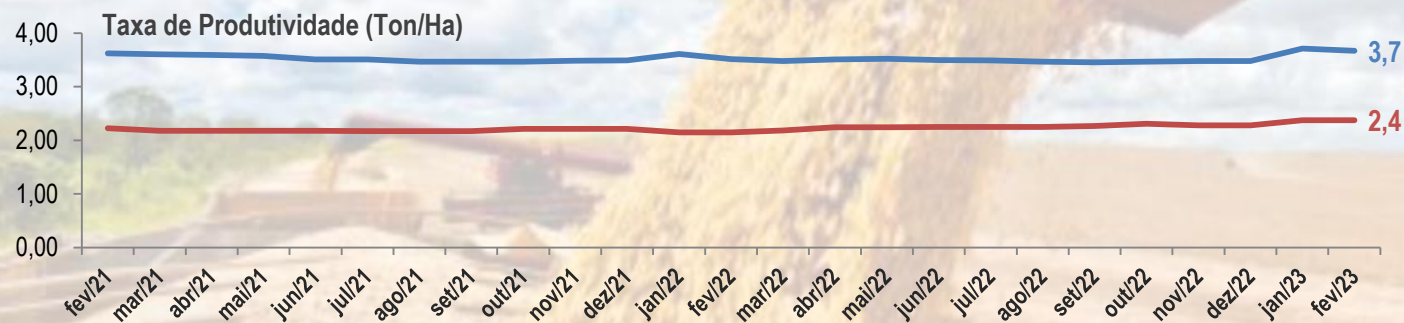
A inflação no estado do Pará aumentou para 0,9% em fevereiro de 2023, após uma desaceleração no mês anterior. Na média nacional, também houve aumento de preços (0,8%).

Fonte: IBGE.  
 Elaboração: CEEAC/FAPESPA.  
 Nota: Variação mensal igual mês do ano anterior.  
 Dados extraídos em 10/04/2023.

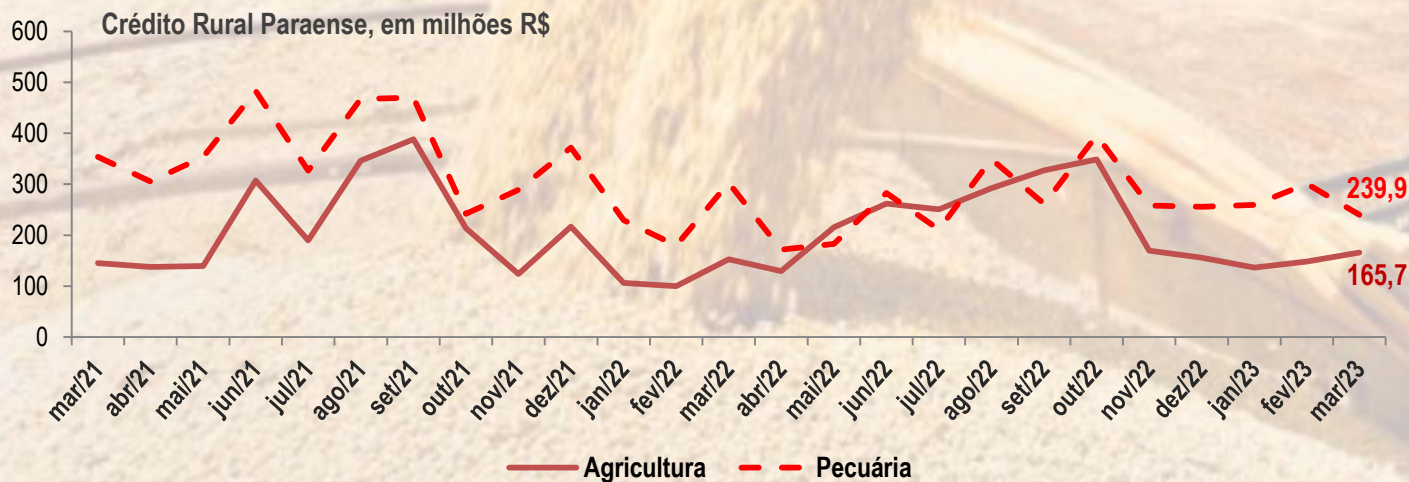
# Nível de Atividade da Agricultura



A produção física da agricultura paraense no mês de fevereiro de 2023 não alterou em relação ao mês anterior. Por outro lado, a produção agrícola do país caiu -1,4%.



A produtividade agrícola paraense e brasileira no mês de fevereiro de 2023 permaneceu no mesmo nível do mês anterior, 2,4 Ton/ha e 3,7 Ton/ha, respectivamente.



O crédito rural para agricultura paraense foi R\$ 165,7 milhões em março/23, 12% a mais que o mês anterior. Já a pecuária do estado recebeu de crédito R\$ 239,9 milhões, 20,2% a menos que o mês anterior.

Fonte: LSPA/IBGE.

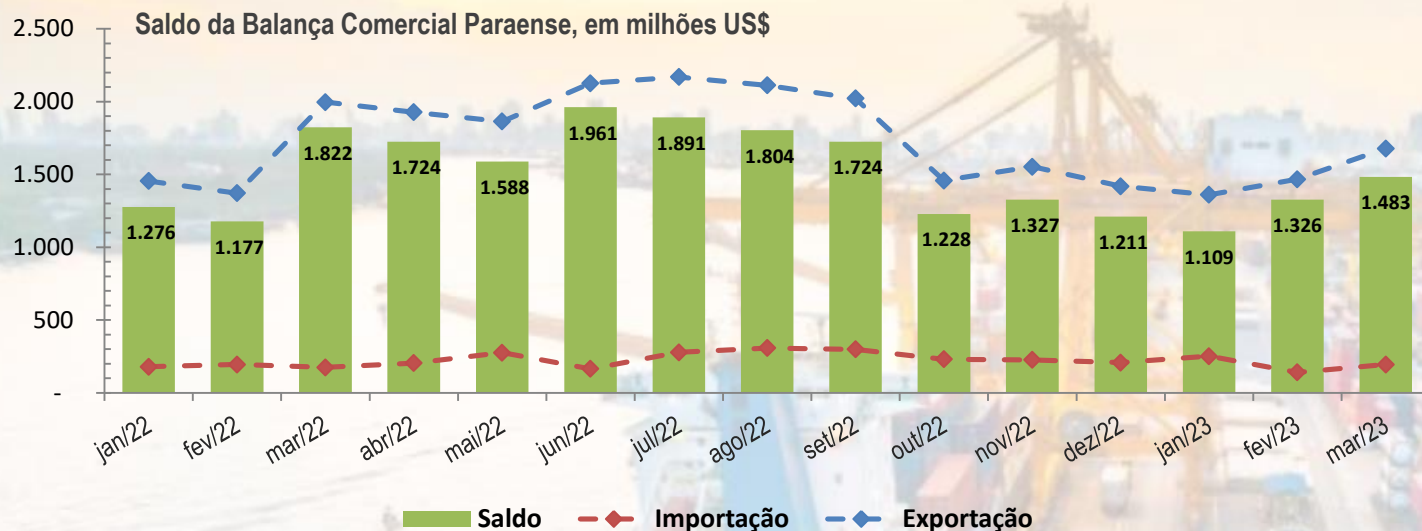
Elaboração: CEEAC/FAPESPA.

Nota1: para fins metodológicos, entende-se por grãos o somatório em toneladas da produção de arroz, feijão, milho e soja na 1º, 2º e 3º safra.

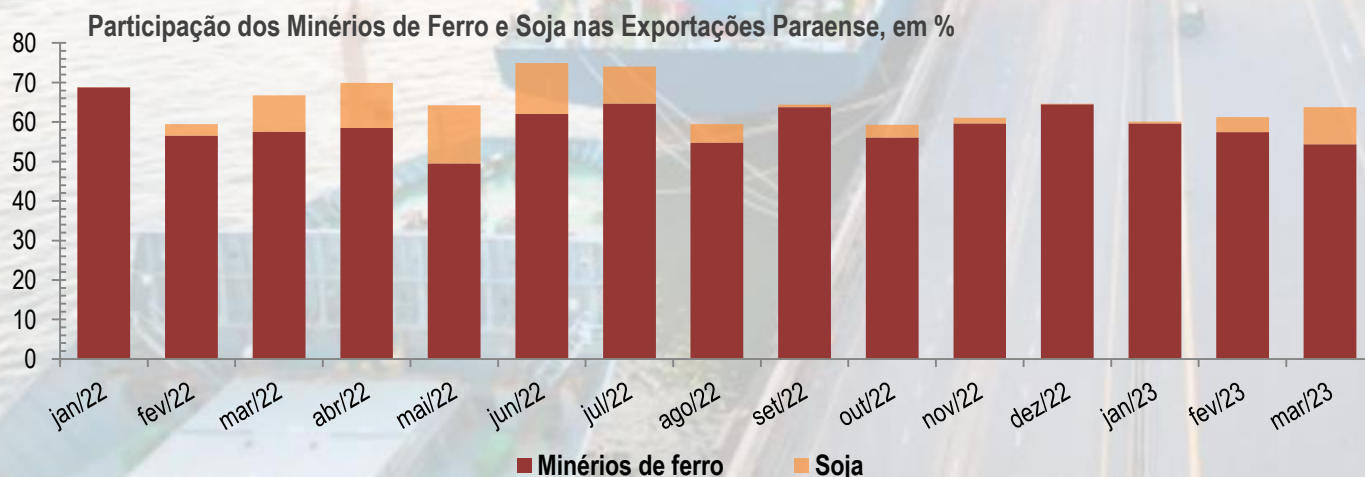
Nota2: valores corrigidos pelo IGP-DI a preços de mar/2023 = 100.

Dados extraídos em 10/04/2023.

# Nível de Atividade do Comércio Exterior

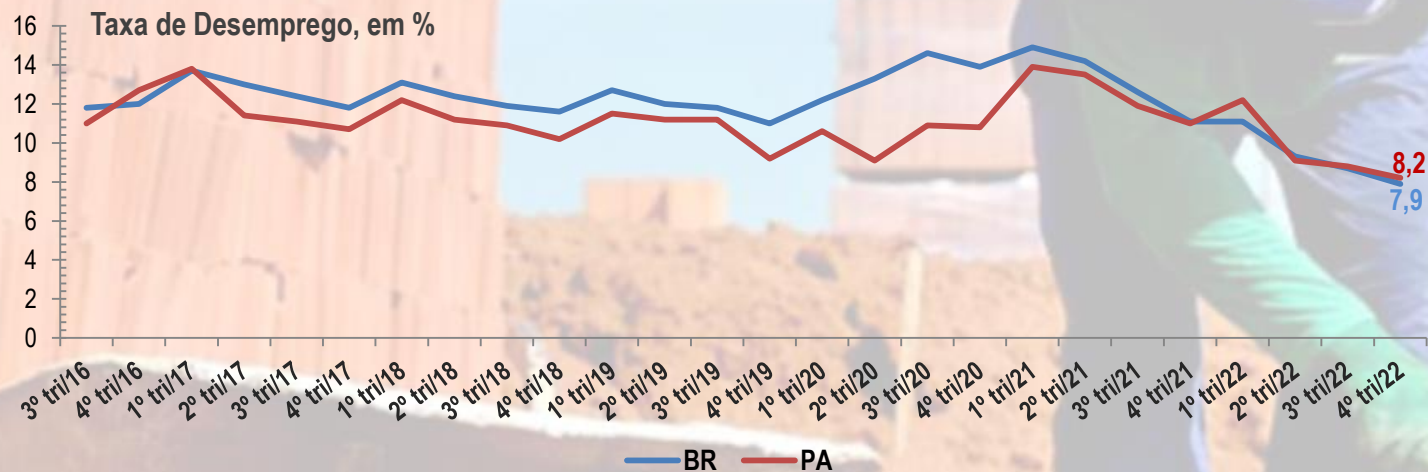


A Balança comercial paraense, em março de 2023, evoluiu para US\$ 1,483 bilhão, o que representou um crescimento de 11,8% em relação ao mês anterior. Este resultado foi reflexo do aumento das exportações (14,4%), em detrimento às importações, que apesar de ter aumentado mais que as exportações (39%), em termos nominais foi bem menor.

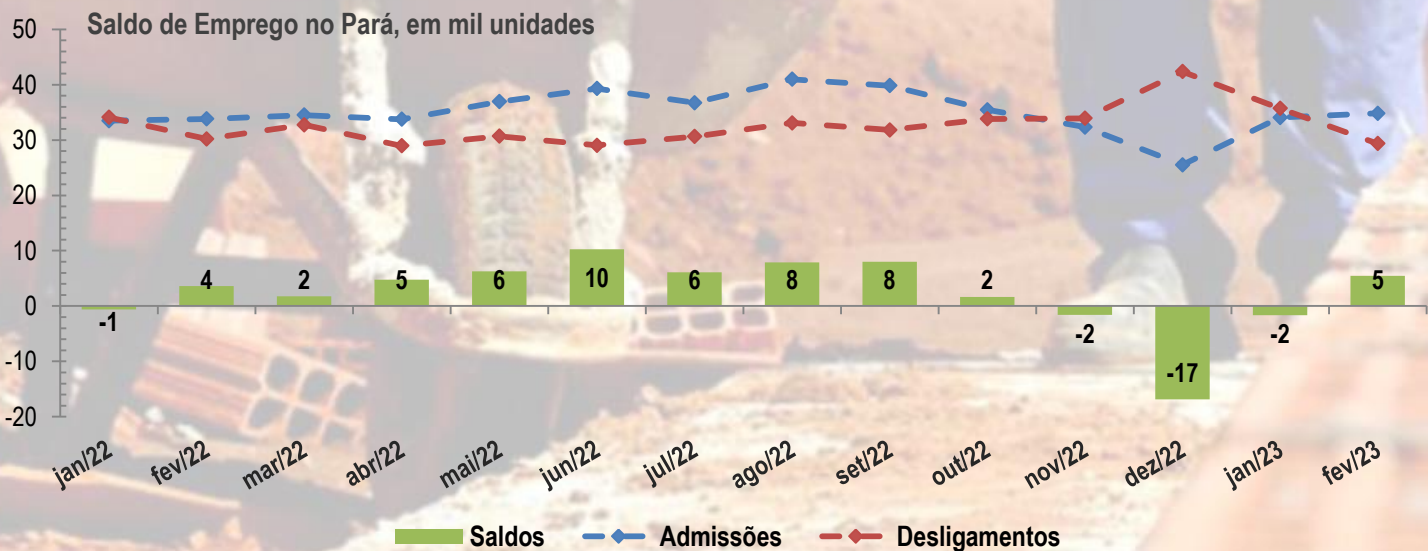


O minério de ferro e a soja, principais produtos da pauta exportadora do Pará, representaram juntas 64% das exportações do estado em março/23. Destaque à soja, que quase triplicou as exportações comprada ao mês anterior.

# Nível de Atividade do Mercado de Trabalho



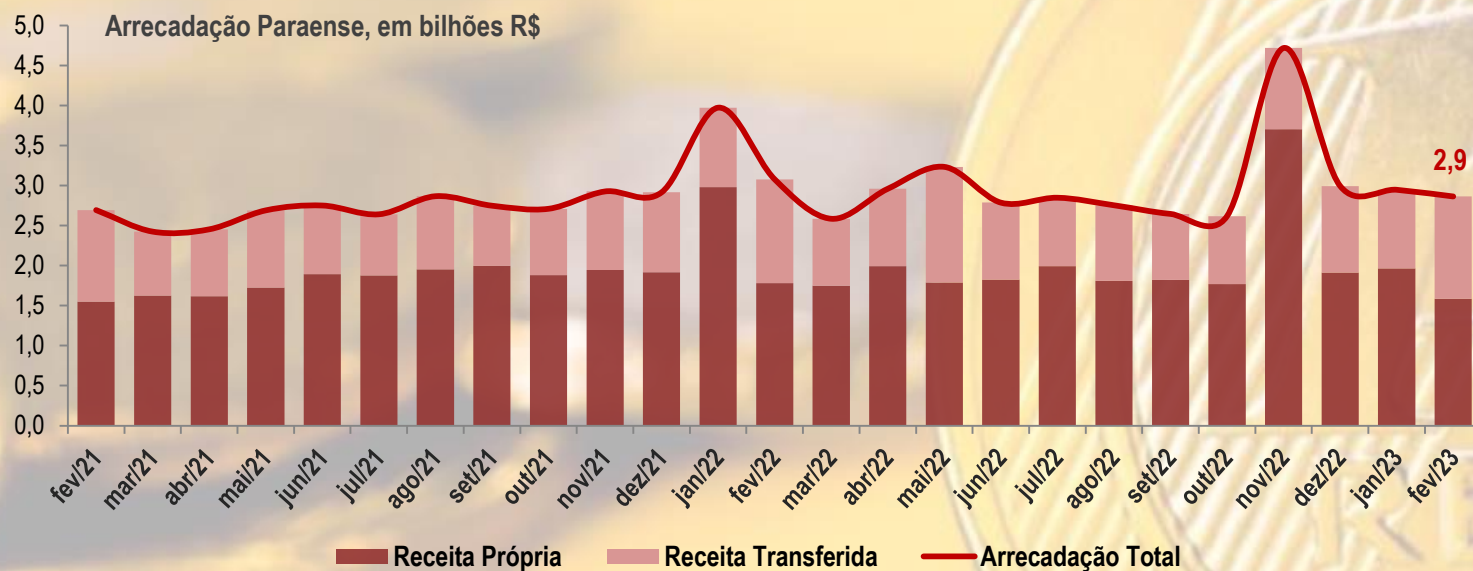
O mercado de trabalho paraense obteve uma taxa de desocupação de 8,2% no 4ºtri/22, no âmbito nacional essa taxa foi de 7,9%, o que apontou, em comparação ao 3ºtri/22, quedas de 0,6p.p. e -0,8p.p., respectivamente.



O saldo de emprego no Pará foi positivo em mais de 5 mil empregados no mês de fev/23. Os dados mostram que as admissões aumentam nos dois últimos meses, enquanto que as demissões diminuíram.

Fonte: PNADC/IBGE.  
 Elaboração: CEEAC/FAPESPA.  
 Nota: entende-se por taxa de desemprego a taxa de desocupação das pessoas de 14 anos ou mais de idade.  
 Dados extraídos em 10/04/2023.

# Arrecadação Total Estadual



A arrecadação no estado do Pará no mês de fev/23 foi praticamente o mesmo valor arrecado no mês de janeiro (R\$ 2,9 bilhões). Destaque à queda da arrecadação própria (-19,3%) e o aumento da receita transferida (30,2%).

Fonte: SEFA-PA.

Elaboração: CEEAC/FAPESPA.

Nota: valores corrigidos pelo IPCA a preços de fev/23 = 100.

Dados extraídos em 10/04/2023.

Conjuntura  
Econômica

# DATA PARÁ

Abril/2023

**Márcio Ponte**

Diretor de Estudos Socioeconômicos e Análise Conjuntural

Elaboração Técnica

**Marcelo Santos Chaves** – Coordenador de Estudos Econômicos e Análise Conjuntural

**Elisandro Ribeiro da Costa** – Técnico Economista

**Raimundo Victor Oliveira Santos** – Economista (Bolsista Projeto Cabano)

**Marcílio da Silva Matos** – Economista (Bolsista Projeto Cabano)

**Contato**

[conjuntura.fapespa@gmail.com](mailto:conjuntura.fapespa@gmail.com)

**Site**

[www.fapespa.pa.gov.br](http://www.fapespa.pa.gov.br)

[#fapespapresente](https://www.instagram.com/fapespa)