

Conjuntura
Econômica

DATA PARÁ

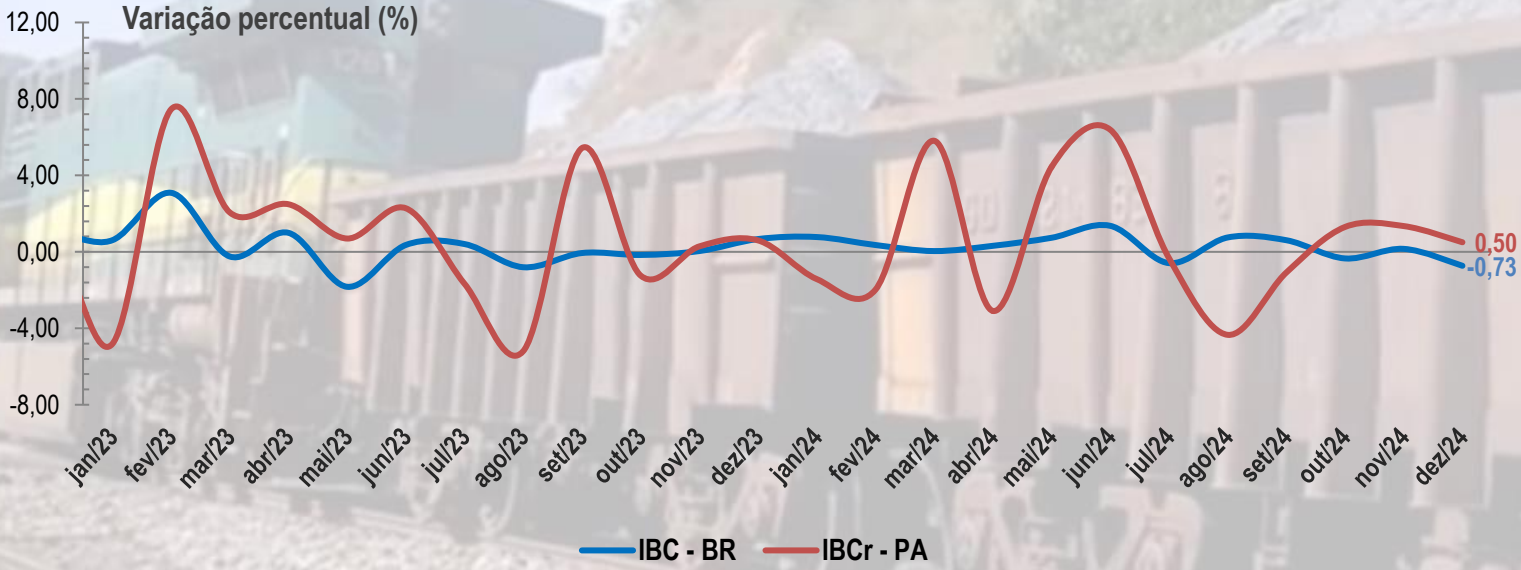
Março/2025



Conjuntura da Economia Paraense	Último	Anterior
IBCr – PA (%)	0,5 dez 2024	1,35 nov 2024
Produção Industrial (%)	2,9 dez 2024	17,7 nov 2024
<i>Indústria Extrativa (%)</i>	0,4 dez 2024	17,7 nov 2024
<i>Indústria de Transformação (%)</i>	20,4 dez 2024	17,8 nov 2024
Comércio (%)	0,5 dez 2024	6,3 nov 2024
Serviços (%)	3,6 dez 2024	-1,4 nov 2024
IPCA - RMB (%)	0,22 jan 2025	0,63 dez 2024
Agricultura - Grãos (%)	5,2 jan 2025	-7,2 dez 2024
Taxa de Produtividade - Grãos (Ton/Hec)	2,4 jan 2025	2,4 dez 2024
Credito Rural (R\$ Milhões)	341,7 fev 2025	371,7 jan 2025
<i>Agricultura (R\$ Milhões)</i>	115,5 fev 2025	139,9 jan 2025
<i>Pecuária (R\$ Milhões)</i>	226,3 fev 2025	231,8 jan 2025
Saldo Balança Comercial (US\$ bilhões)	1,2 fev 2025	1,7 jan 2025
Saldo de Emprego Formal (Nº Vínculos)	-2.203 jan 2025	-11.433 dez 2024
Arrecadação Executivo Estadual (R\$ bilhões)	5,1 dez 2024	5,6 nov 2024
<i>Própria (R\$ bilhões)</i>	3,3 dez 2024	4,0 nov 2024
<i>Transferências (R\$ bilhões)</i>	1,8 dez 2024	1,6 nov 2024

Fonte: BACEN, IBGE, MDIC, CAGED e SEFA/PA.
 Elaboração: CEEAC/FAPESPA.
 Dados extraídos em 10/03/2025.

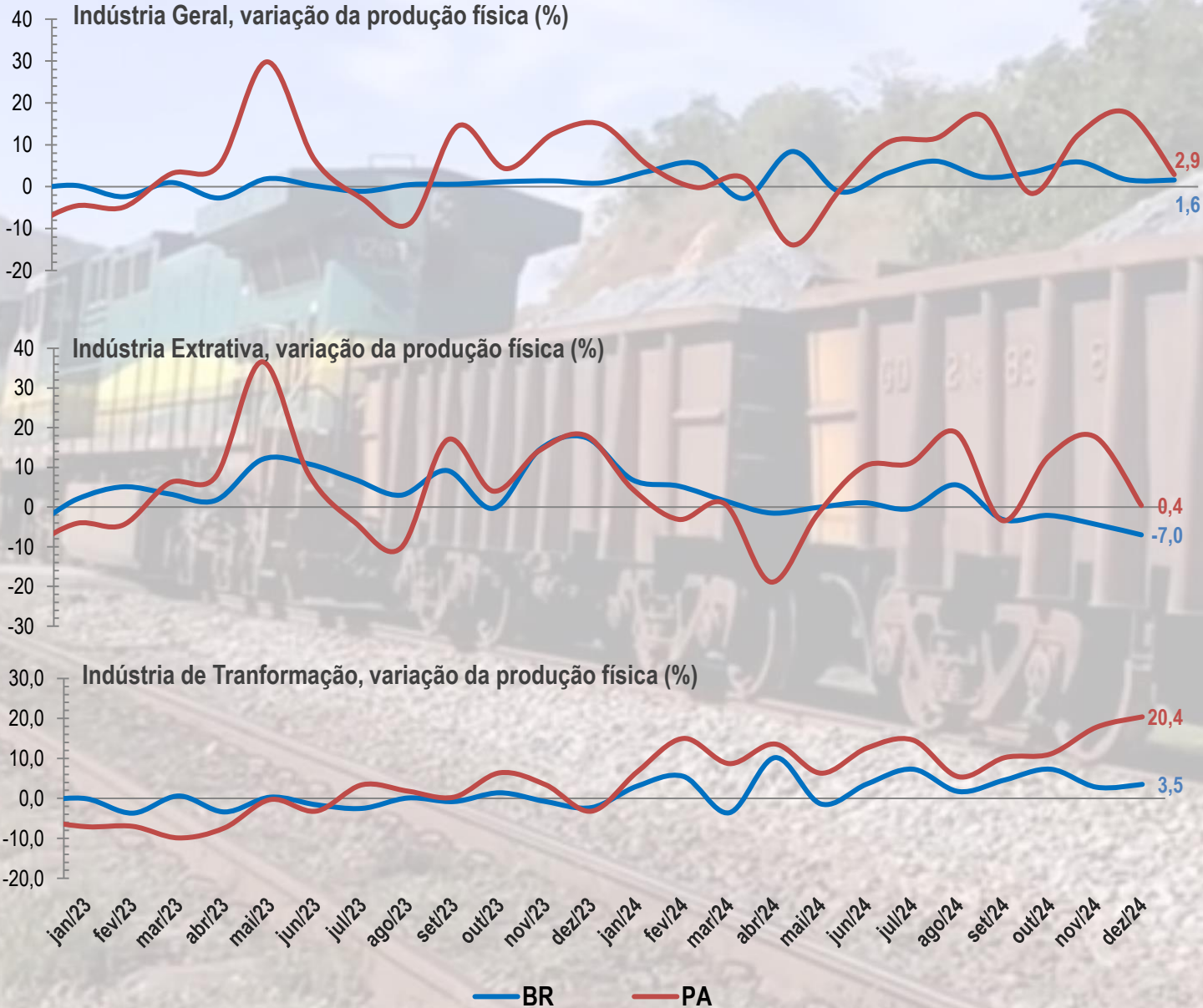
Nível de Atividade da Economia



O gráfico do IBC revela que, entre agosto e outubro de 2024, a atividade econômica do Pará cresceu significativamente e em novembro e dezembro desacelerou, mas continuou positivo e acima da média nacional. A atividade econômica do Pará em dez/24 foi 0,5% e o desempenho nacional (-0,73%). O dinamismo regional, vem sendo impulsionado pelo setor da indústria de transformação.

Fonte: BACEN.
Elaboração: CEEAC/FAPESPA.
Nota: série com ajuste sazonal.
Dados extraídos em 10/03/2025.

Nível de Atividade Industrial



No mês de dezembro de 2024, a produção industrial do Pará cresceu 2,9%, destacando-se frente ao desempenho nacional (1,6%). Apesar do resultado positivo, a indústria do estado desacelerou em relação aos dois meses anteriores refletindo o desempenho da mineração, por outro lado, a indústria de transformação apresentou crescimento contínuo.

O crescimento de 0,4% da indústria extrativa do Pará destaca a perda da força do setor, principalmente nas exportações de minério. A queda de -2,0% no desempenho nacional também reflete desafios enfrentados por outras regiões no setor extrativo.

Em dezembro de 2024, a indústria de transformação do Pará cresceu 20,4%, consolidando uma tendência positiva ao longo do ano. O desempenho nacional também foi positivo (3,5%), mas inferior, evidenciando o dinamismo industrial mais acentuado no estado.

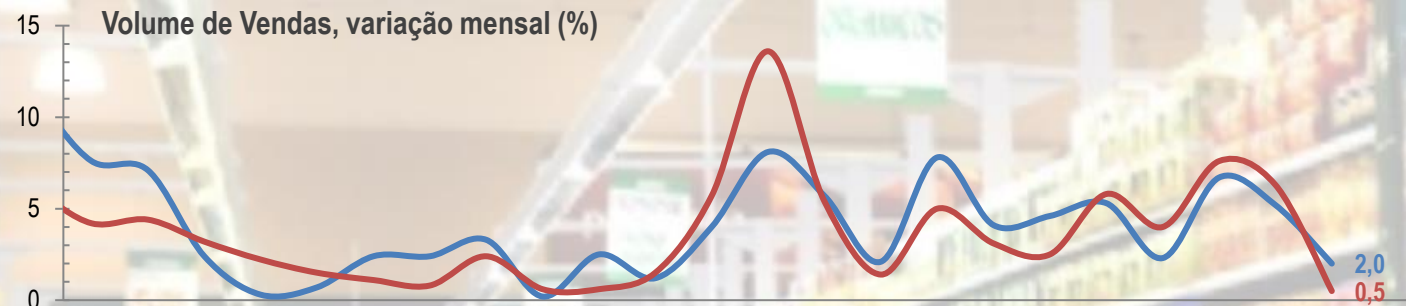
Fonte: IBGE.

Elaboração: CEEAC/FAPESPA.

Nota: Variação mensal igual mês do ano anterior.

Dados extraídos em 10/03/2025.

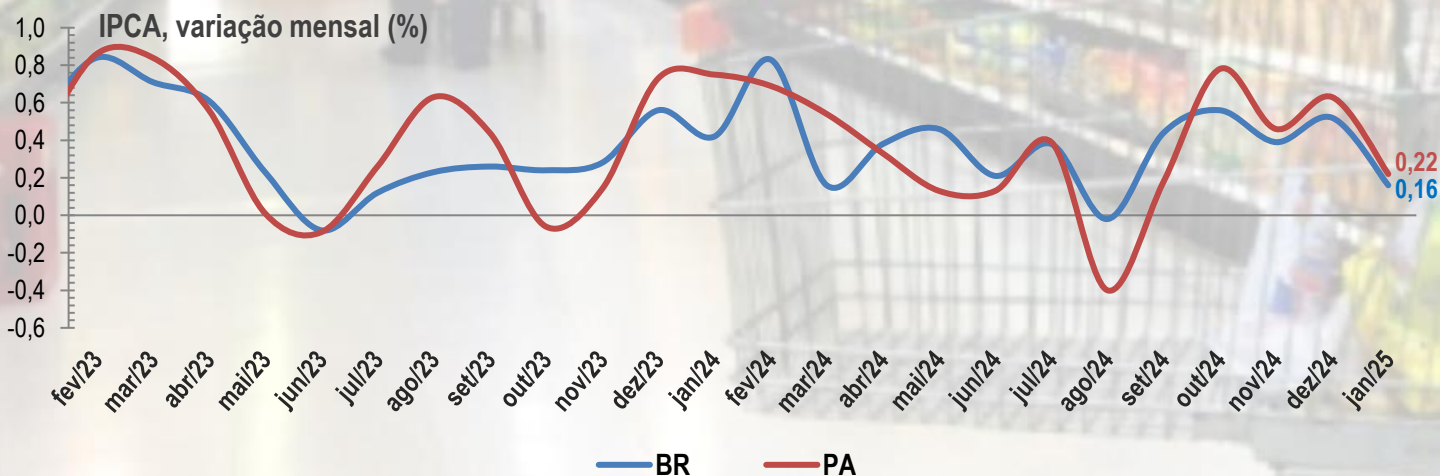
Nível de Atividade do Comércio Varejista



Em dezembro de 2024, o comércio varejista do Pará cresceu 0,5%, o desempenho foi o menor da série e foi inferior à média nacional (2%) após quatro meses acima do Brasil.



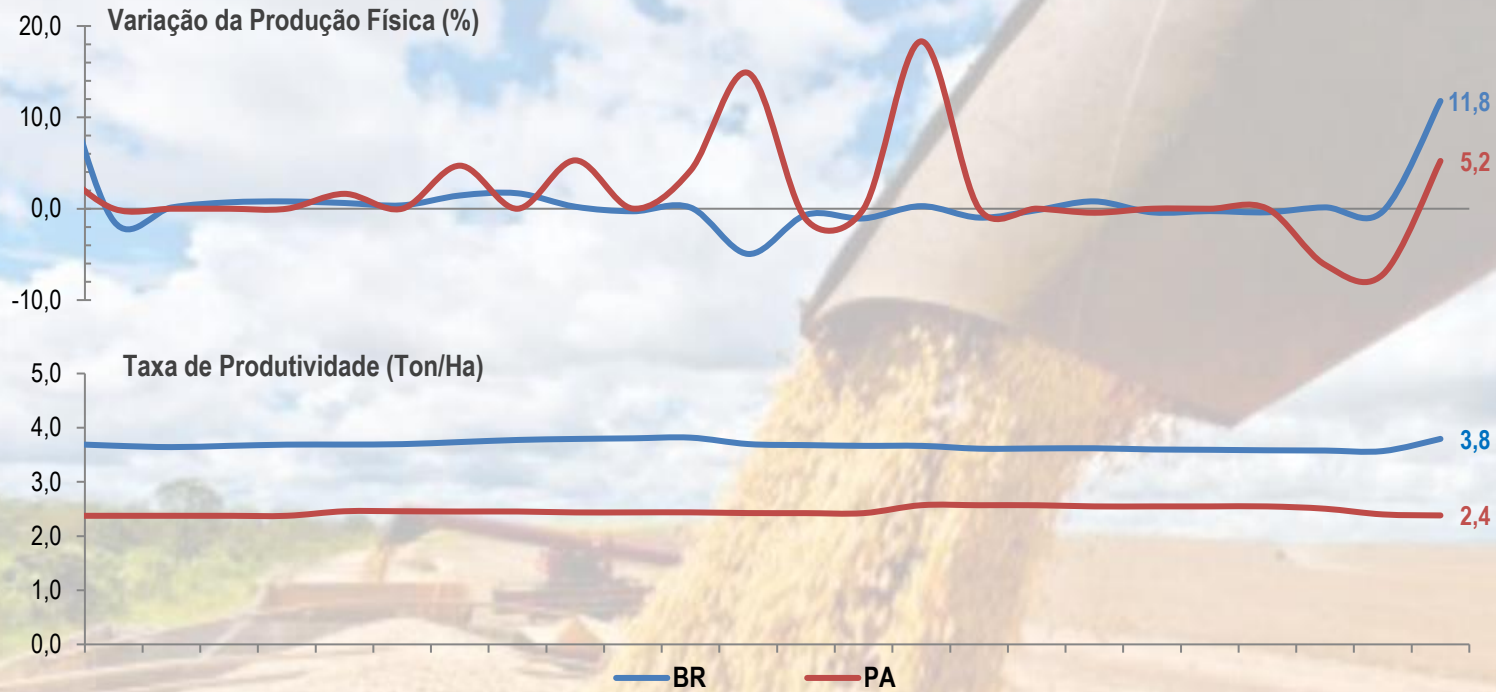
Em dezembro de 2024, o setor de serviços do Pará cresceu 3,6%, mostrando forte recuperação frente ao desempenho negativo anterior. Além disso, o estado ficou acima da média nacional (2,4%).



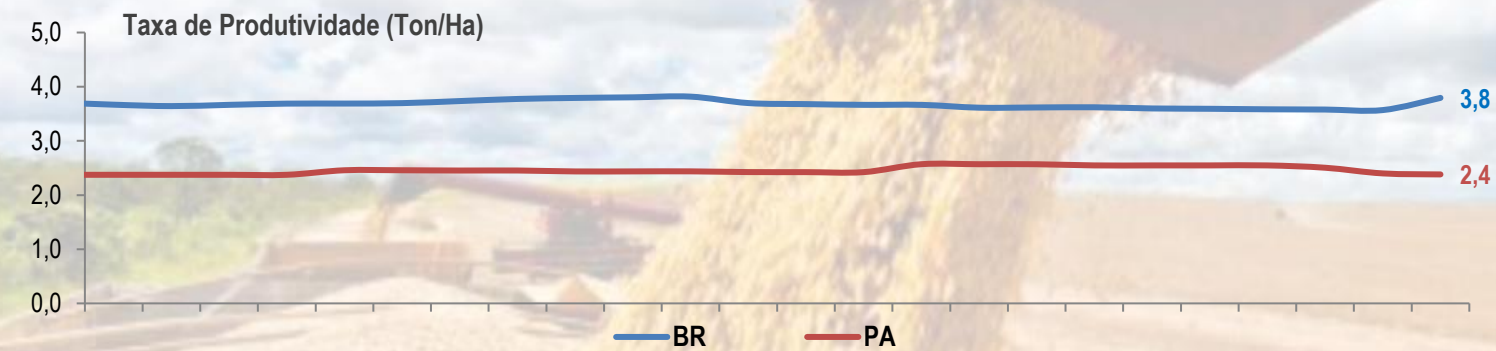
Em janeiro de 2025, o índice de preços no Pará aumentou 0,22%, marcando o quinto mês consecutivo de alta e superando a média nacional (0,16%) pelo quarto mês seguido. Esse cenário reflete pressões inflacionárias regionais acima da tendência nacional.

Fonte: IBGE.
Elaboração: CEEAC/FAPESPA.
Nota: Variação mensal igual mês do ano anterior.
Dados extraídos em 10/03/2025.

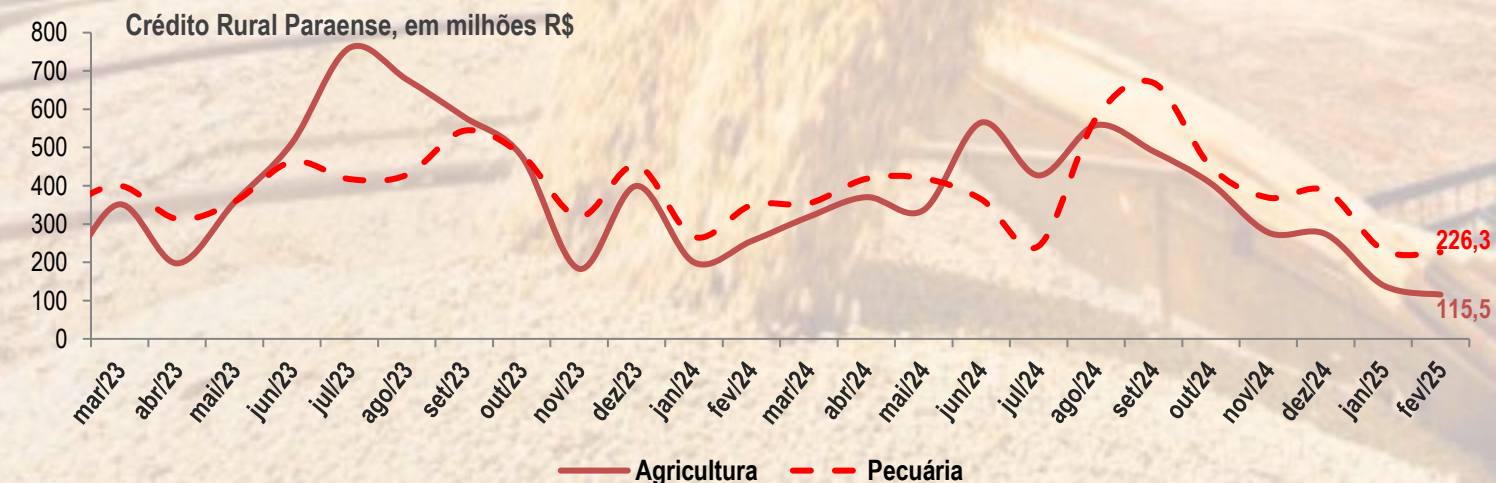
Nível de Atividade da Agricultura



Em janeiro de 2025, a produção agrícola do Pará registrou crescimento de 5,2% após dois meses de quedas, acompanhando o crescimento impressionante de 11,8% na média nacional.



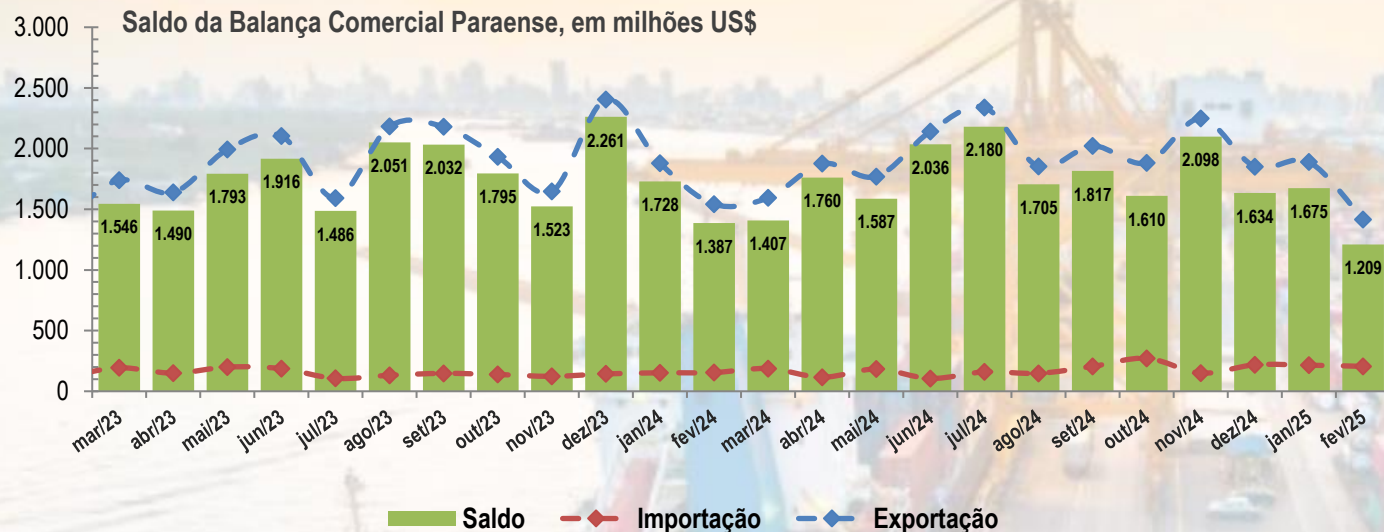
Em janeiro de 2025, a produtividade agrícola do Pará foi de 2,4 ton/ha, abaixo da média nacional de 3,8 ton/ha, com esse desempenho inferior persistindo ao longo da série histórica, indicando desafios em clima, tecnologia e infraestrutura agrícola.



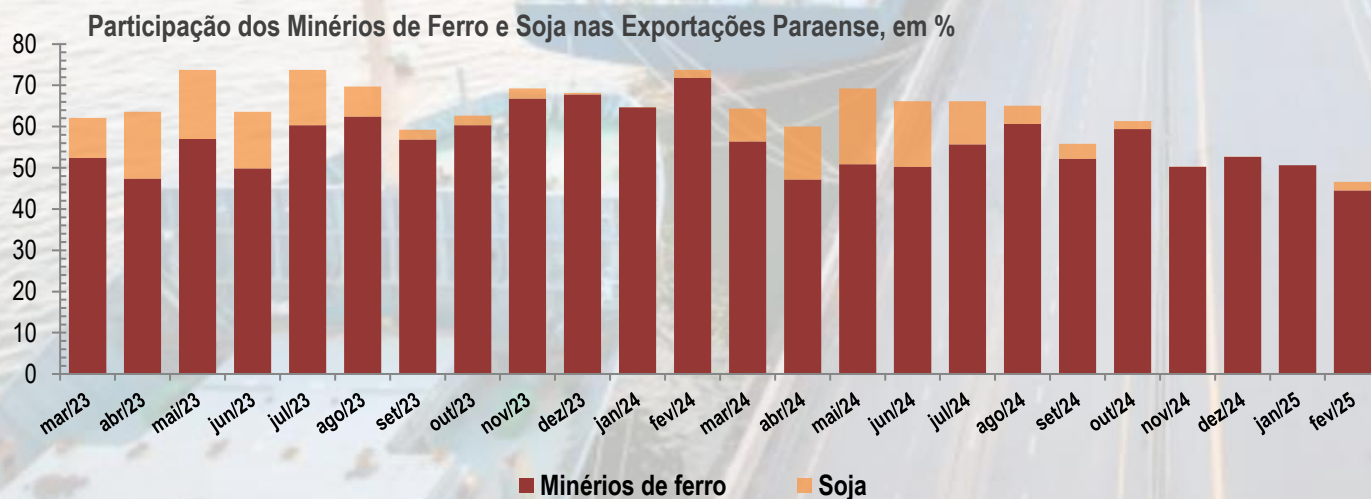
Em fevereiro de 2025, a pecuária do Pará obteve R\$ 226,3 milhões em crédito rural, superando a agricultura, que recebeu R\$ 115,5 milhões. A arrecadação da agropecuária apresenta tendência de queda desde setembro de 2024.

Fonte: LSPA/IBGE.
Elaboração: CEEAC/FAPESPA.
Nota1: para fins metodológicos, entende-se por grãos o somatório em toneladas da produção de arroz, feijão, milho e soja na 1º, 2º e 3º safra.
Nota2: valores corrigidos pelo IGP-DI a preços de fevereiro 2025 = 100.
Dados extraídos em 10/03/2025.

Nível de Atividade do Comércio Exterior

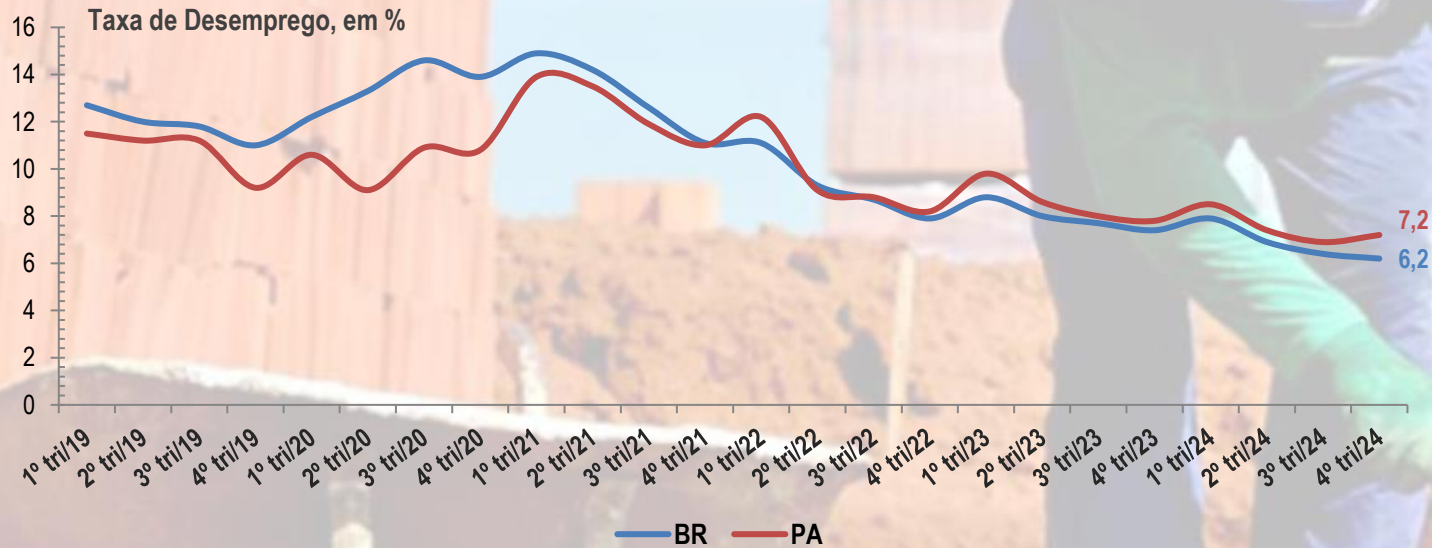


Em fevereiro de 2025, a balança comercial do Pará registrou superávit de US\$ 1,2 bilhões, valor inferior ao mês anterior, devido à redução nas exportações apesar das importações também ter reduzido.

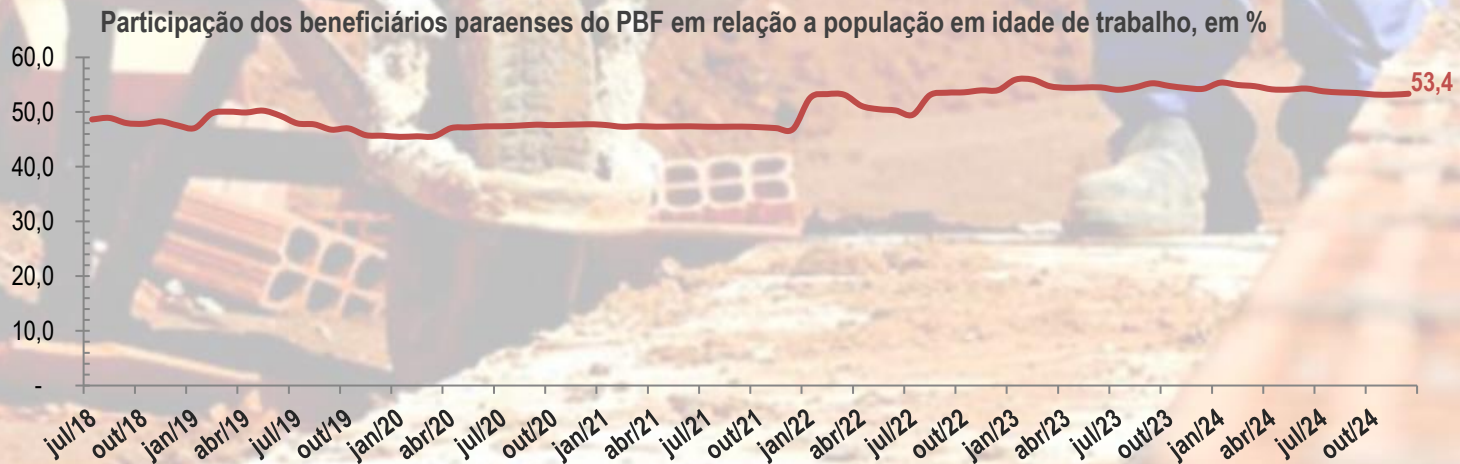


Em fevereiro de 2025, as exportações de ferro caiu e a soja aumentou, isso porque não teve evidencia de exportação da soja no mês anterior. A participações dos dois produtos na pauta exportadora do Pará caiu para 46,6%, menor nível da série histórica.

Nível de Atividade do Mercado de Trabalho



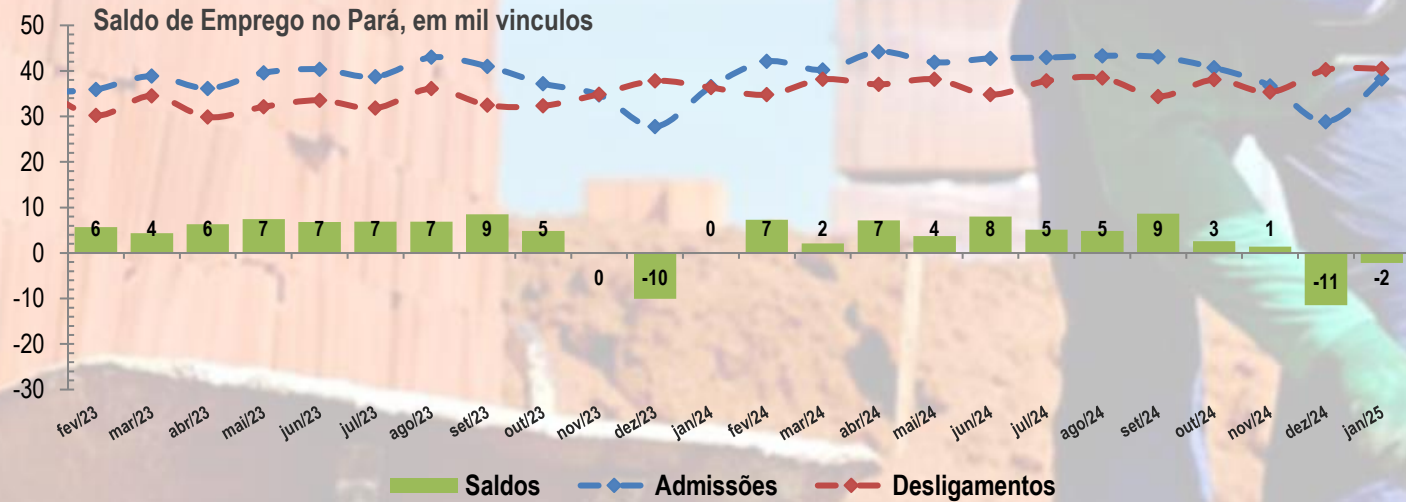
Após a Covid-19, a taxa de desemprego tem mostrado tendência de queda tanto no Brasil quanto no Pará. No estado, a taxa foi de 7,2% no 4º trimestre de 2024, enquanto no país foi inferior, com 6,2%.



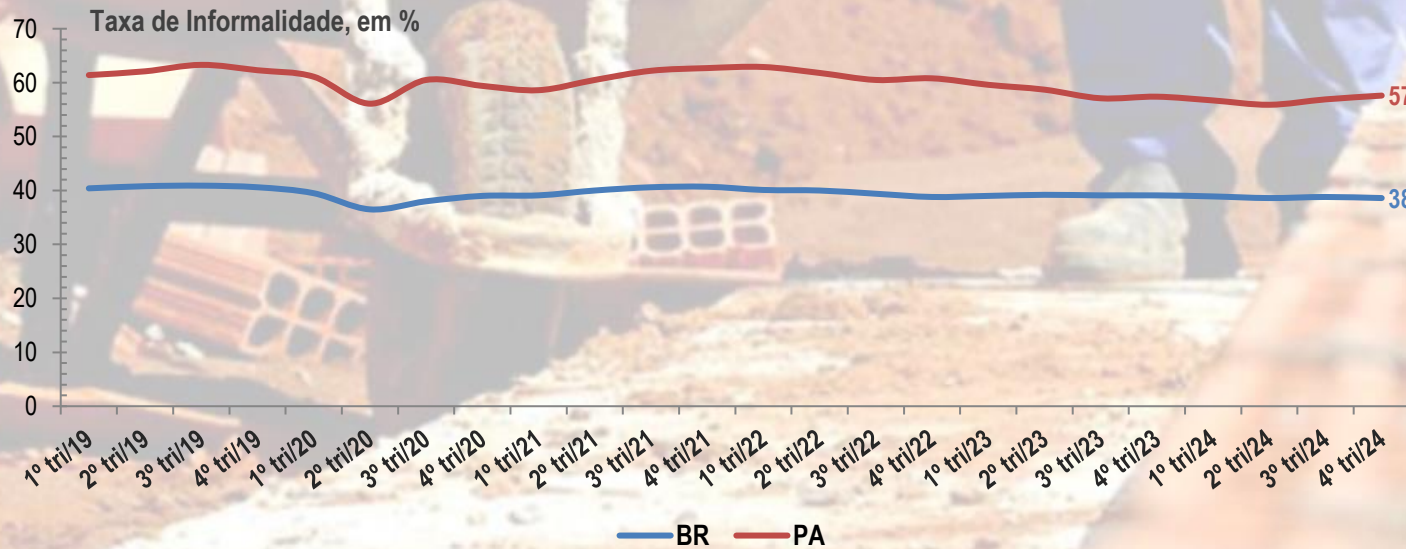
Embora a taxa de desemprego esteja em queda, a participação dos beneficiários do PBF (Programa Bolsa Família) em relação à população em idade de trabalhar tende a subir. No Pará, essa representatividade atingiu 53,4% em dezembro de 2024.

Fonte: PNADC/IBGE e CAGED.
Elaboração: CEEAC/FAPESPA.
Nota: entende-se por taxa de desemprego a taxa de desocupação das pessoas de 14 anos ou mais de idade.
Dados extraídos em 10/03/2025.

Nível de Atividade do Mercado de Trabalho



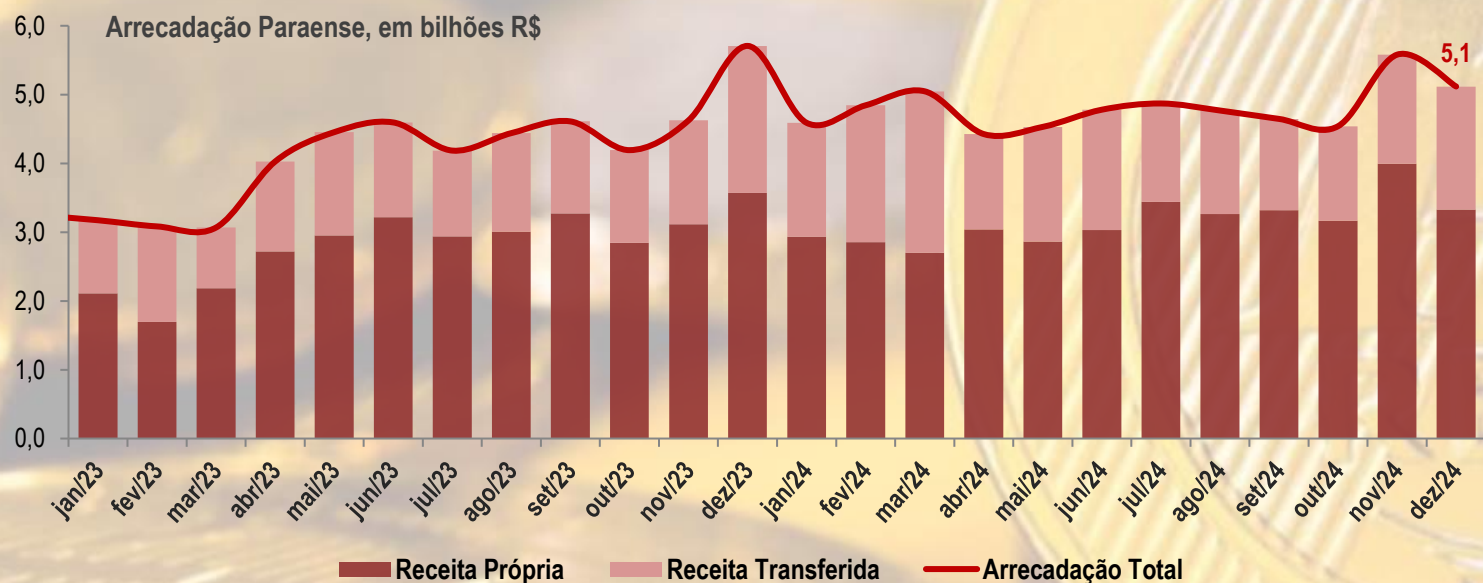
Em janeiro de 2025, o saldo de emprego formal no Pará foi negativo, com a perda de 2 mil postos de trabalho. Embora tenha sido o negativo foi melhor que o desempenho de dezembro de 2024.



A taxa de informalidade tem diminuído tanto no Brasil quanto no Pará, mas o estado ainda apresenta uma taxa superior à média nacional. No 4º trimestre de 2024, a informalidade no Pará foi de 57,6%, enquanto no Brasil foi de 38,6%.

Fonte: PNADC/IBGE e CAGED.
 Elaboração: CEEAC/FAPESPA.
 Dados extraídos em 10/03/2025.

Arrecadação Total Estadual



Em dezembro de 2024, a arrecadação do Pará foi de R\$ 5,1 bilhões, o resultado foi inferior ao mês anterior e o terceiro maior valor da série. A receita própria caiu enquanto que a transferida cresceu, sendo que a receita própria segue com maior participação na arrecadação do estado. Esse desempenho reflete a sustentabilidade fiscal do estado, com destaque para a importância das fontes de receita internas, que continuam a ter maior relevância comparada às transferências estaduais e federais.

Fonte: SEFA-PA.

Elaboração: CEEAC/FAPESPA.

Nota: valores corrigidos pelo IPCA a preços de dezembro 2024= 100.

Dados extraídos em 10/03/2025.

*Conjuntura
Econômica*

DATA PARÁ

Março/2025

Márcio Ponte

Diretor de Estudos Socioeconômicos e Análise Conjuntural

Elaboração Técnica

Marcelo Santos Chaves – Coordenador de Estudos Econômicos e Análise Conjuntural

Elisandro Ribeiro da Costa – Economista (Bolsista Projeto Boto Tucuxi)

Raimundo Victor Oliveira Santos – Economista (Bolsista Projeto Boto Tucuxi)

Marcílio da Silva Matos – Economista (Bolsista Projeto Boto Tucuxi)

Contato

conjuntura.fapespa@gmail.com

Site

www.fapespa.pa.gov.br

[#fapespapresente](https://twitter.com/fapespa)