

Conjuntura
Econômica

DATA PARÁ

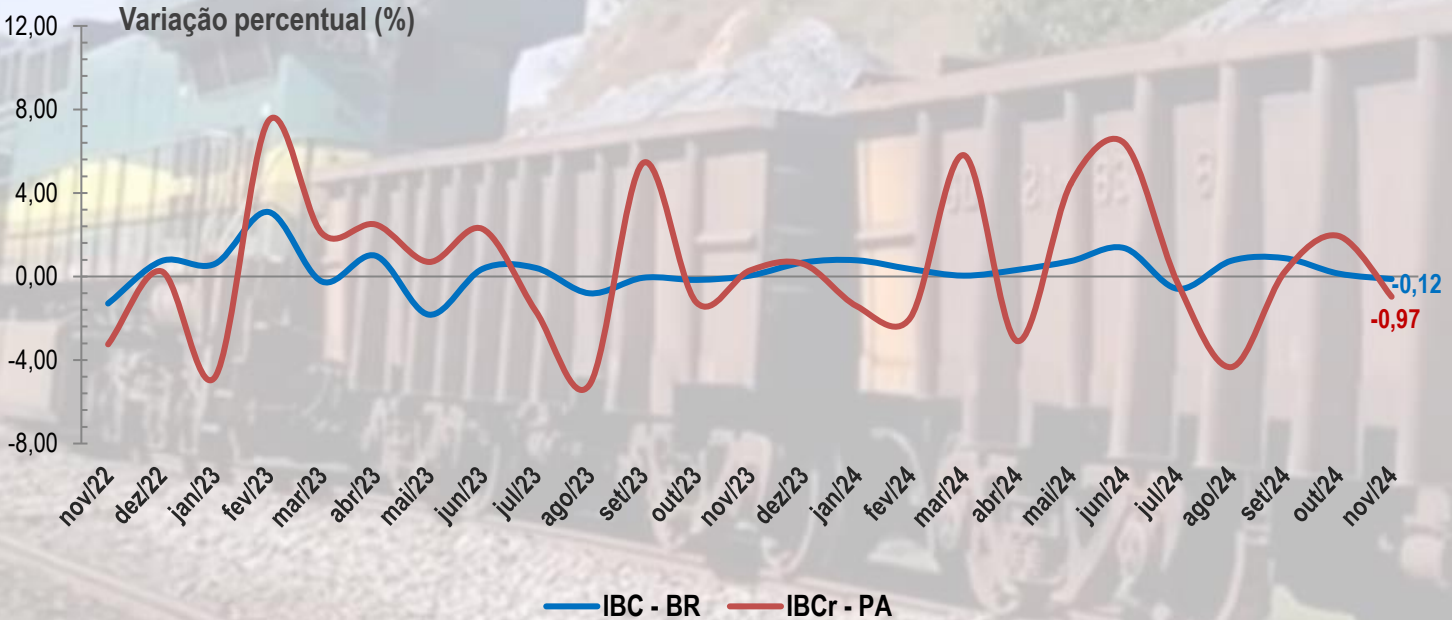
Fevereiro/2025



Conjuntura da Economia Paraense	Último	Anterior
IBCr – PA (%)	-0,97 nov 2024	1,95 out 2024
Produção Industrial (%)	17,7 nov 2024	12,5 out 2024
<i>Indústria Extrativa (%)</i>	17,7 nov 2024	12,8 out 2024
<i>Indústria de Transformação (%)</i>	17,7 nov 2024	10,7 out 2024
Comércio (%)	7,6 nov 2024	5,5 out 2024
Serviços (%)	-0,2 nov 2024	5,4 out 2024
IPCA - RMB (%)	0,63 dez 2024	0,46 nov 2024
Agricultura - Grãos (%)	-7,2 dez 2024	-6,1 nov 2024
Taxa de Produtividade - Grãos (Ton/Hec)	2,4 dez 2024	2,5 nov 2024
Credito Rural (R\$ Milhões)	396,2 dez 2024	639,5 nov 2024
<i>Agricultura (R\$ Milhões)</i>	151,4 dez 2024	274,7 nov 2024
<i>Pecuária (R\$ Milhões)</i>	244,9 dez 2024	364,9 nov 2024
Saldo Balança Comercial (US\$ bilhões)	1,7 jan 2025	1,6 dez 2024
Saldo de Emprego Formal (Nº Vínculos)	-11.375 dez 2024	1.301 nov 2024
Arrecadação Executivo Estadual (R\$ bilhões)	5,1 dez 2024	5,6 nov 2024
<i>Própria (R\$ bilhões)</i>	3,3 dez 2024	4,0 nov 2024
<i>Transferências (R\$ bilhões)</i>	1,8 dez 2024	1,6 nov 2024

Fonte: BACEN, IBGE, MDIC, CAGED e SEFA/PA.
 Elaboração: CEEAC/FAPESPA.
 Dados extraídos em 10/02/2025.

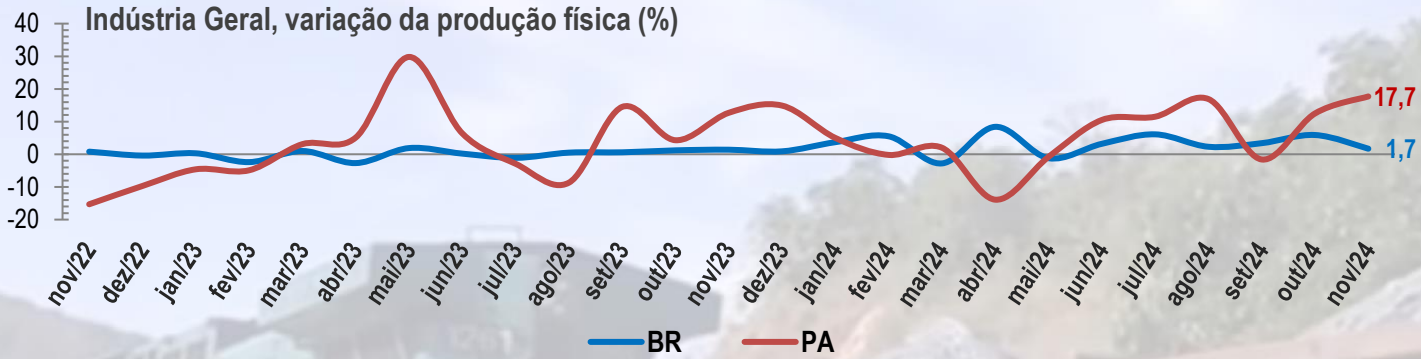
Nível de Atividade da Economia



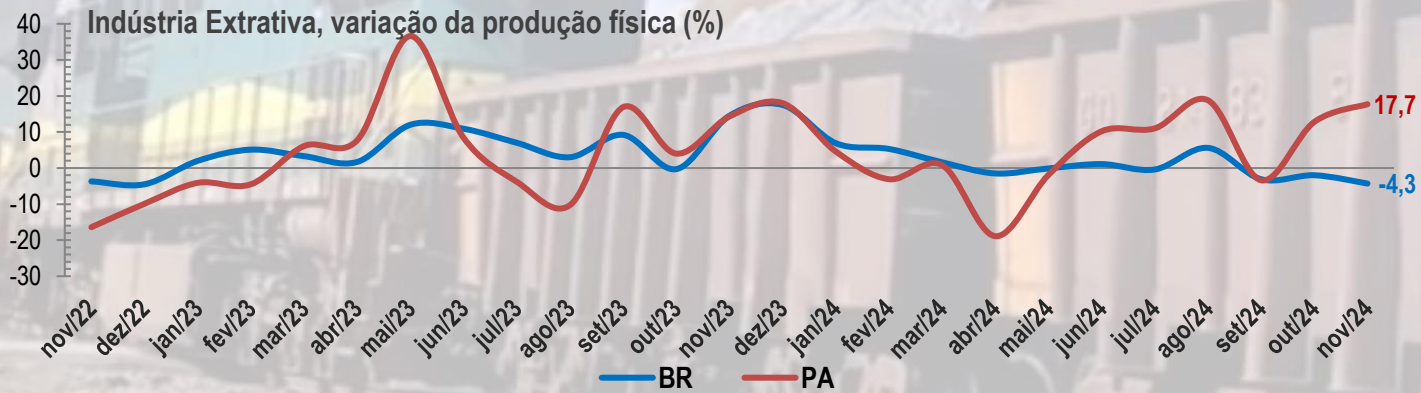
O gráfico do IBC revela que, entre Outubro e novembro de 2024, a atividade econômica do Pará apresentou relevante redução (-0,97%), superior à queda em nível nacional (-0,12%). Essa diminuição pode ser reflexo da acentuada queda das exportações de soja, bem como uma discreta redução no setor de serviços, ocorridas entre os meses finais.

Fonte: BACEN.
Elaboração: CEEAC/FAPESPA.
Nota: série com ajuste sazonal.
Dados extraídos em 10/02/2025.

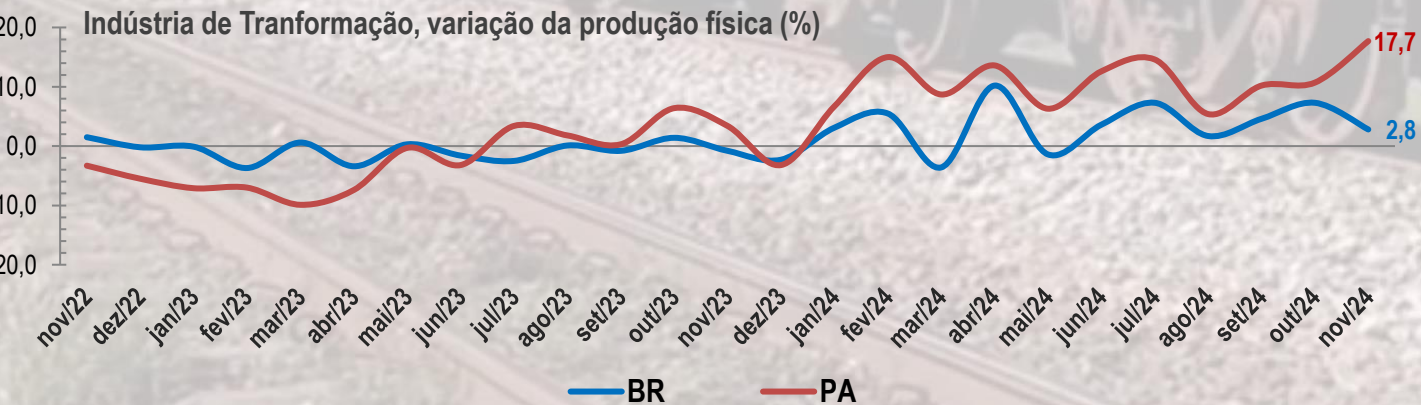
Nível de Atividade Industrial



No mês de novembro de 2024, a produção industrial do Pará cresceu 17,7%, o maior avanço do ano, destacando-se frente ao desempenho nacional (1,7%). Esse avanço reflete a força de setores estratégicos locais, como mineração, enquanto o Brasil mantém crescimento mais moderado e uniforme.



O crescimento de 17,7% da indústria extrativa do Pará destaca a força do setor, impulsionado pela mineração local. Em contraste, a queda de -4,3% no desempenho nacional reflete desafios enfrentados por outras regiões no setor extrativo.



Em novembro de 2024, a indústria de transformação do Pará cresceu 17,7%, consolidando o maior avanço do ano. O desempenho nacional também foi positivo (2,8%), mas inferior e em tendência de queda, evidenciando o dinamismo industrial mais acentuado no estado.

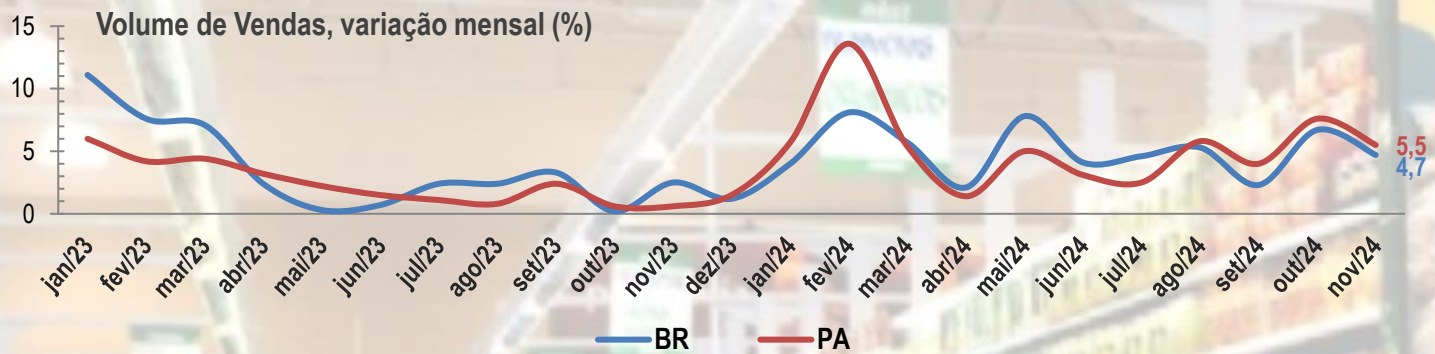
Fonte: IBGE.

Elaboração: CEEAC/FAPESPA.

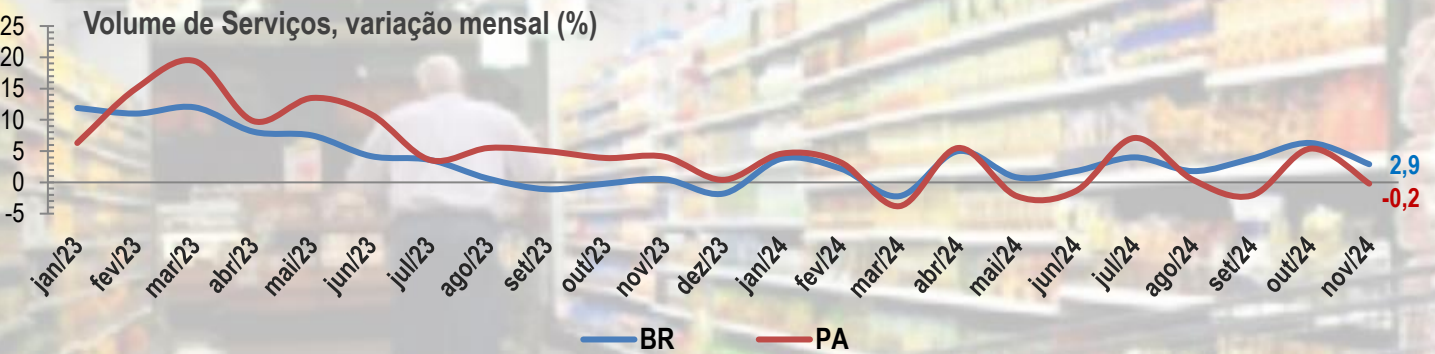
Nota: Variação mensal igual mês do ano anterior.

Dados extraídos em 10/02/2025.

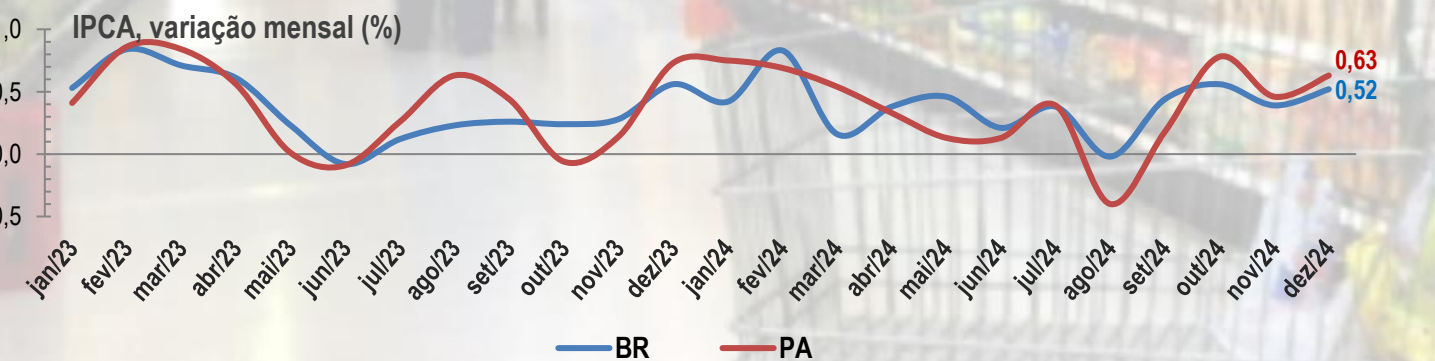
Nível de Atividade do Comércio Varejista



Em novembro de 2024, o comércio varejista do Pará cresceu 5,5%, embora tenha desacelerado em relação ao mês anterior. Ainda assim, manteve desempenho superior à média nacional (4,7%) pelo quarto mês consecutivo, refletindo resiliência do consumo regional.



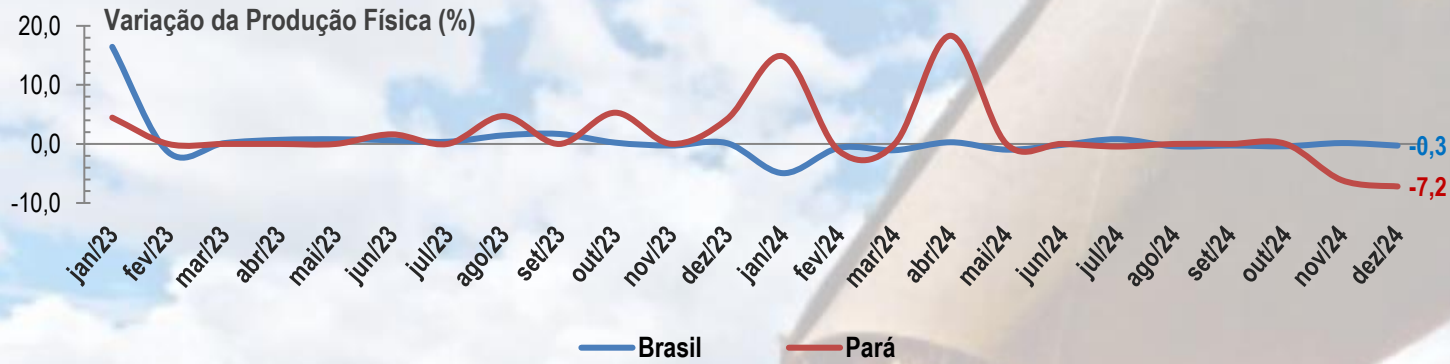
Em novembro de 2024, o setor de serviços do Pará anotou redução de -0,2%, repetindo um resultado negativo se setembro. À nível nacional o resultado foi um crescimento de 2,9%



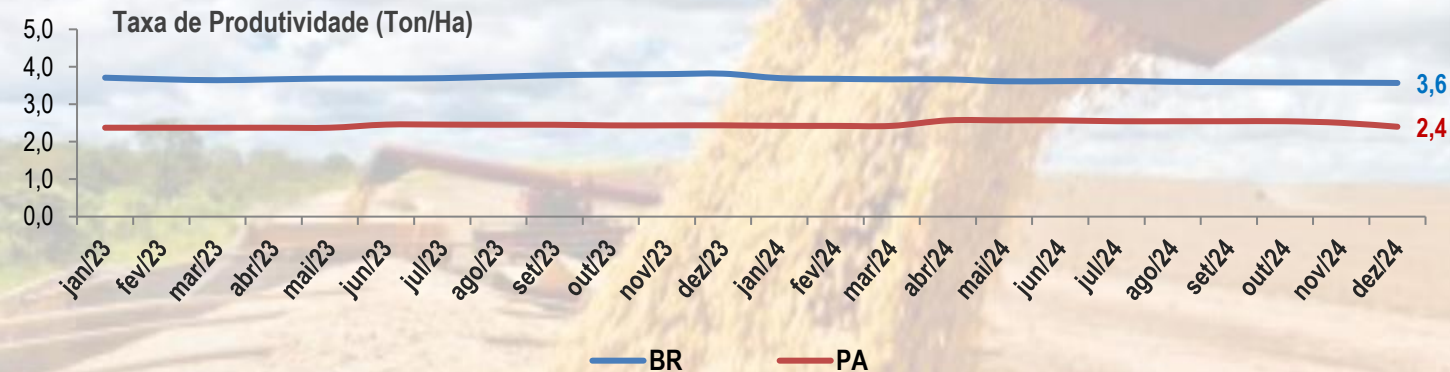
Em dezembro de 2024, o índice de preços no Pará aumentou 0,63%, marcando o quarto mês consecutivo de alta e superando a média nacional (0,52%) pelo terceiro mês seguido. Esse cenário reflete pressões inflacionárias regionais acima da tendência nacional.

Fonte: IBGE.
Elaboração: CEEAC/FAPESPA.
Nota: Variação mensal igual mês do ano anterior.
Dados extraídos em 10/02/2025.

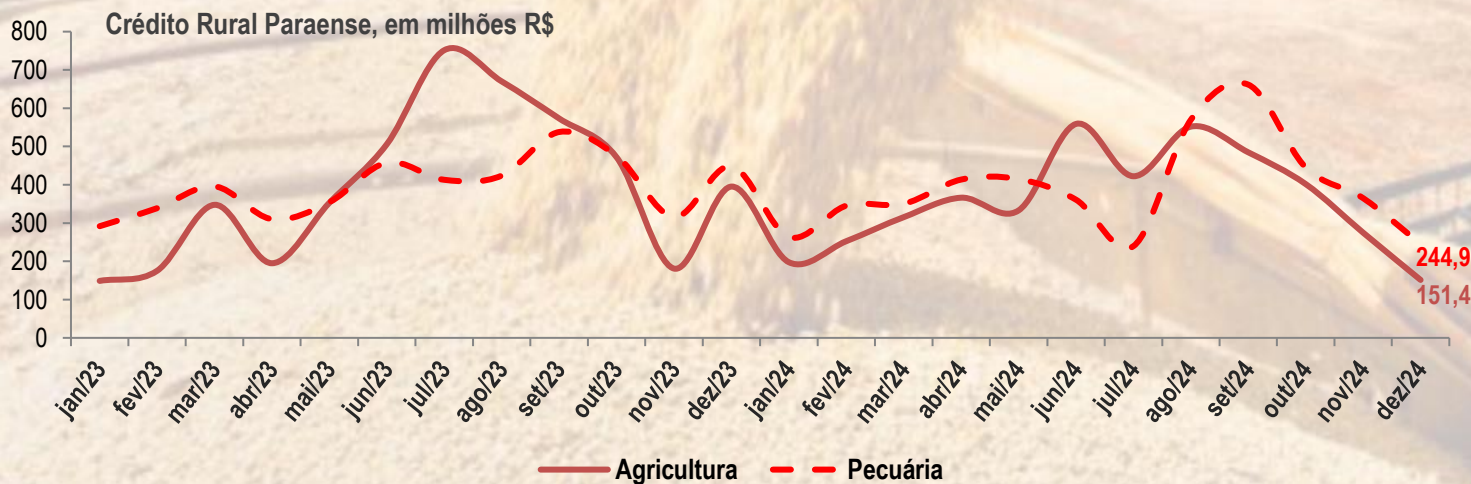
Nível de Atividade da Agricultura



Em dezembro de 2024, a produção agrícola do Pará registrou expressiva queda de -7,2% repetindo a tendência do mês anterior. No país a queda foi bem menor, de 0,3%.



Em dezembro de 2024, a produtividade agrícola do Pará foi de 2,4 ton/ha, abaixo da média nacional de 3,6 ton/ha, com esse desempenho inferior persistindo ao longo da série histórica, indicando desafios em clima, tecnologia e infraestrutura agrícola.



Em dezembro de 2024, a pecuária do Pará obteve R\$ 244,9 milhões em crédito rural, superando a agricultura, que recebeu R\$ 151,4 milhões. Esse resultado se manteve nos últimos cinco meses, refletindo uma queda no crédito agrícola, apesar da arrecadação pecuária também ter diminuído.

Fonte: LSPA/IBGE.

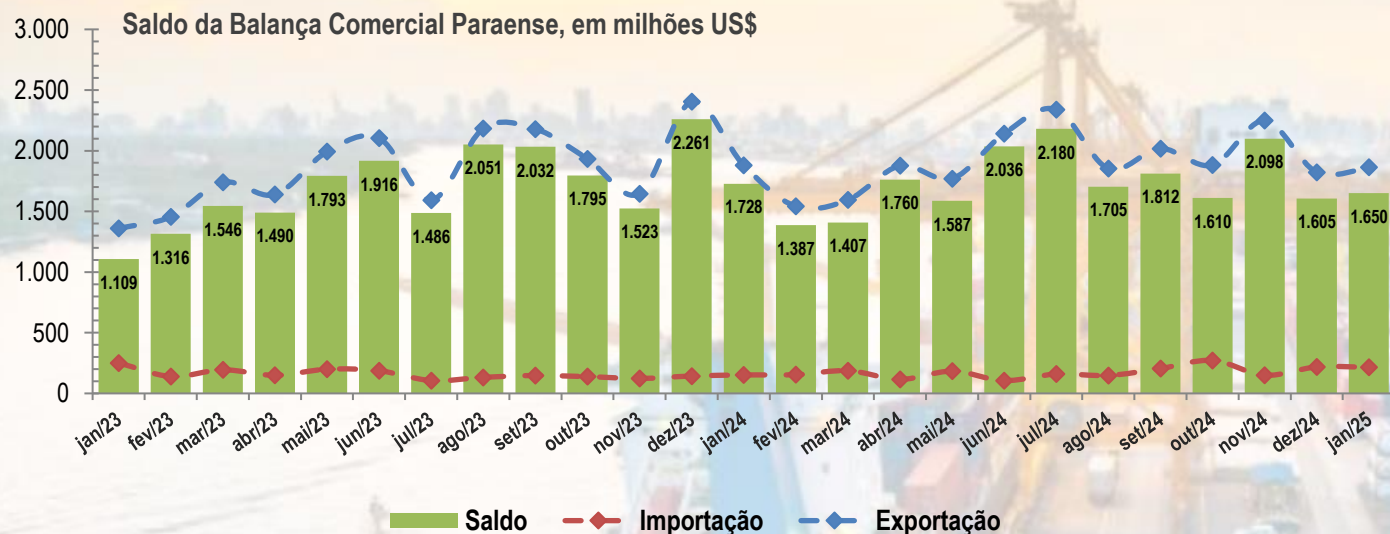
Elaboração: CEEAC/FAPESPA.

Nota1: para fins metodológicos, entende-se por grãos o somatório em toneladas da produção de arroz, feijão, milho e soja na 1º, 2º e 3º safra.

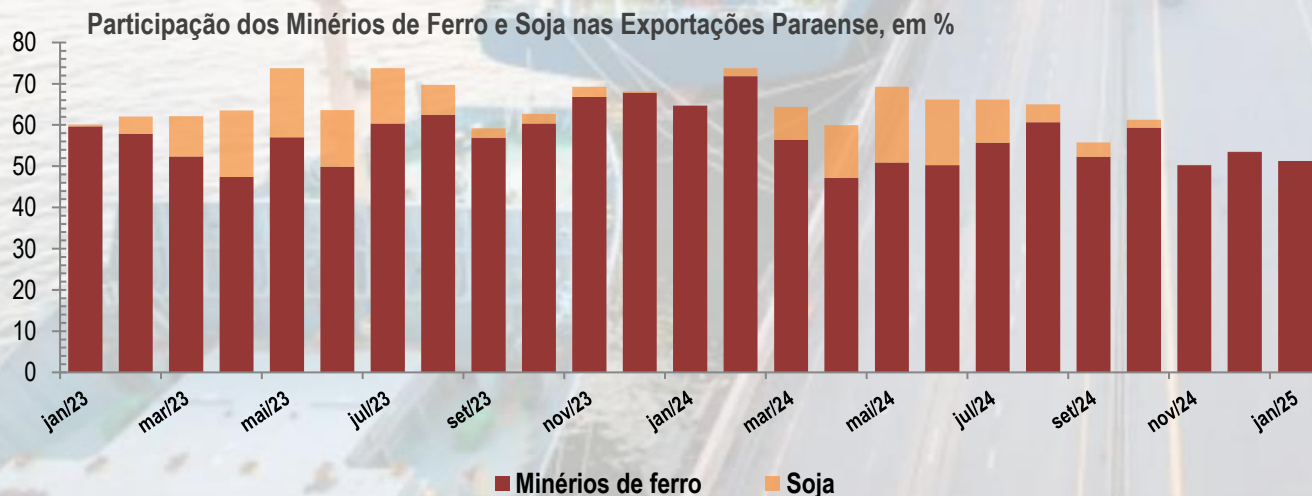
Nota2: valores corrigidos pelo IGP-DI a preços de dezembro 2024= 100.

Dados extraídos em 10/02/2025.

Nível de Atividade do Comércio Exterior



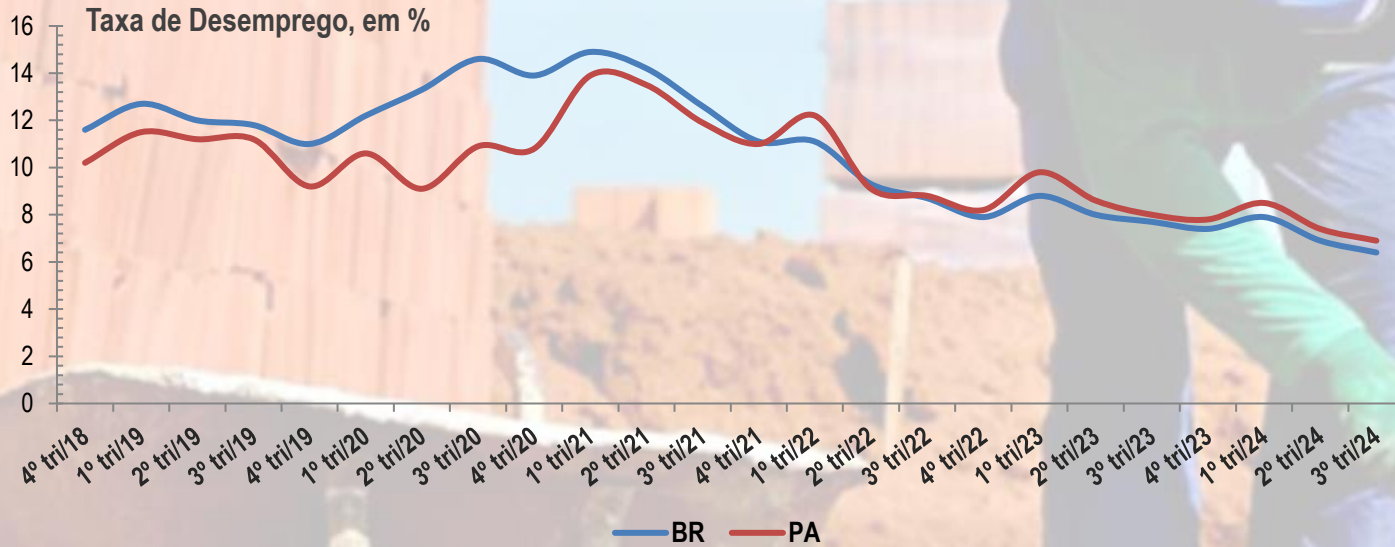
Em janeiro de 2025, a balança comercial do Pará registrou superávit de US\$ 1,7 bilhão, valor superior ao mês anterior, devido à redução nas importações e ao aumento nas exportações.



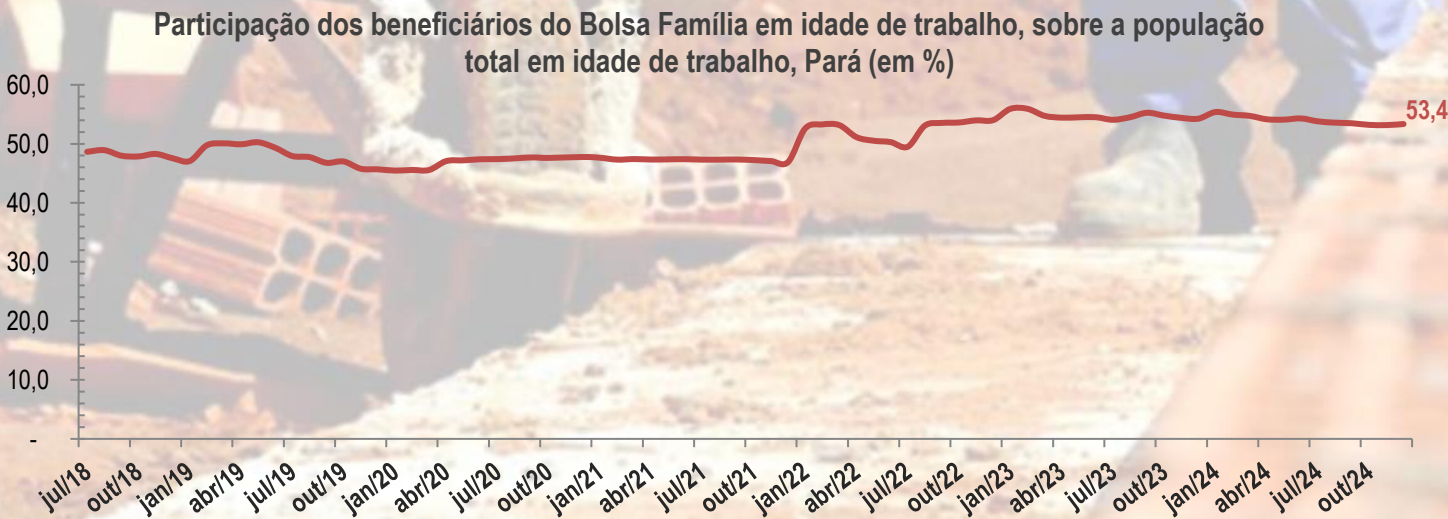
Em janeiro de 2025, a exportação de minério de ferro caiu 1,9%, resultando em uma redução de sua participação na pauta exportadora do Pará para 51%, o menor nível desde maio/24. Quanto à soja, não foram divulgados resultados na base de dados para o mês de janeiro.

Fonte: MDIC.
 Elaboração: CEEAC/FAPESPA.
 Dados extraídos em 10/02/2025.

Nível de Atividade do Mercado de Trabalho



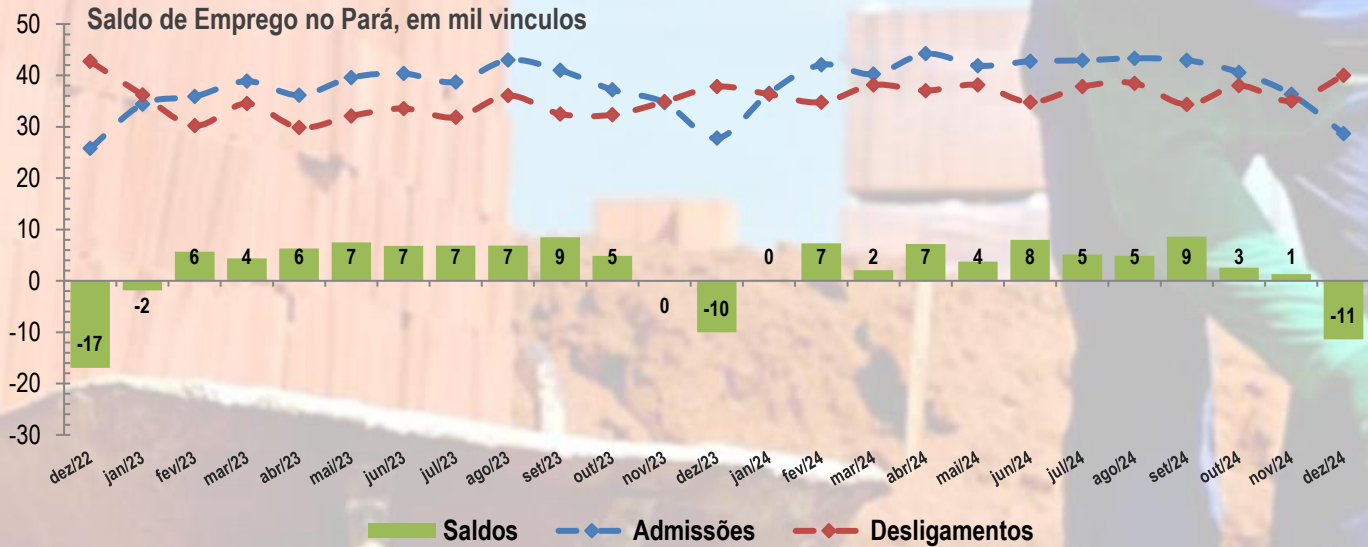
Após a Covid-19, a taxa de desemprego tem mostrado tendência de queda tanto no Brasil quanto no Pará. No estado, a taxa foi de 6,9% no 3º trimestre de 2024, enquanto no país foi ligeiramente inferior, com 6,4%.



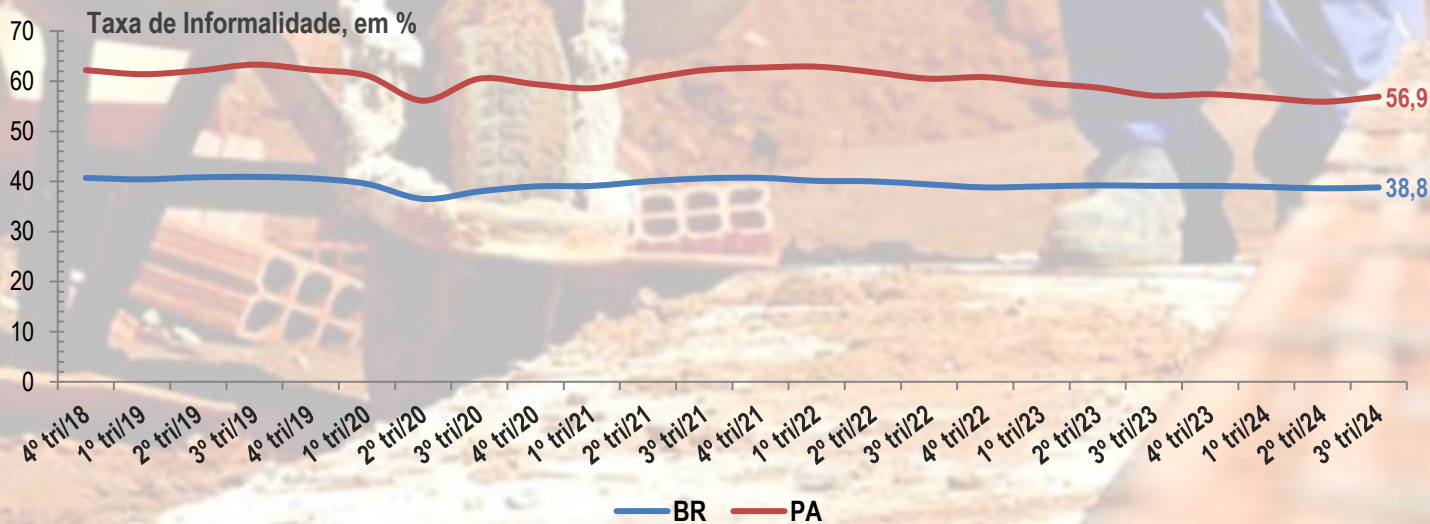
Embora a taxa de desemprego esteja em queda, a participação dos beneficiários do Bolsa Família, em idade de trabalho, ainda se encontra em um nível acima de 50% em relação ao total da força de trabalho disponível no estado, com leve tendência de crescimento nos últimos 5 anos. Em dezembro de 2024 essa proporção registrou 53,4%. Tal fato sugere que este indicador de vulnerabilidade não é sensível as alterações na taxa de desemprego.

Fonte: PNADC/IBGE e CAGED.
Elaboração: CEEAC/FAPESPA.
Nota: entende-se por taxa de desemprego a taxa de desocupação das pessoas de 14 anos ou mais de idade.
Dados extraídos em 10/02/2025.

Nível de Atividade do Mercado de Trabalho

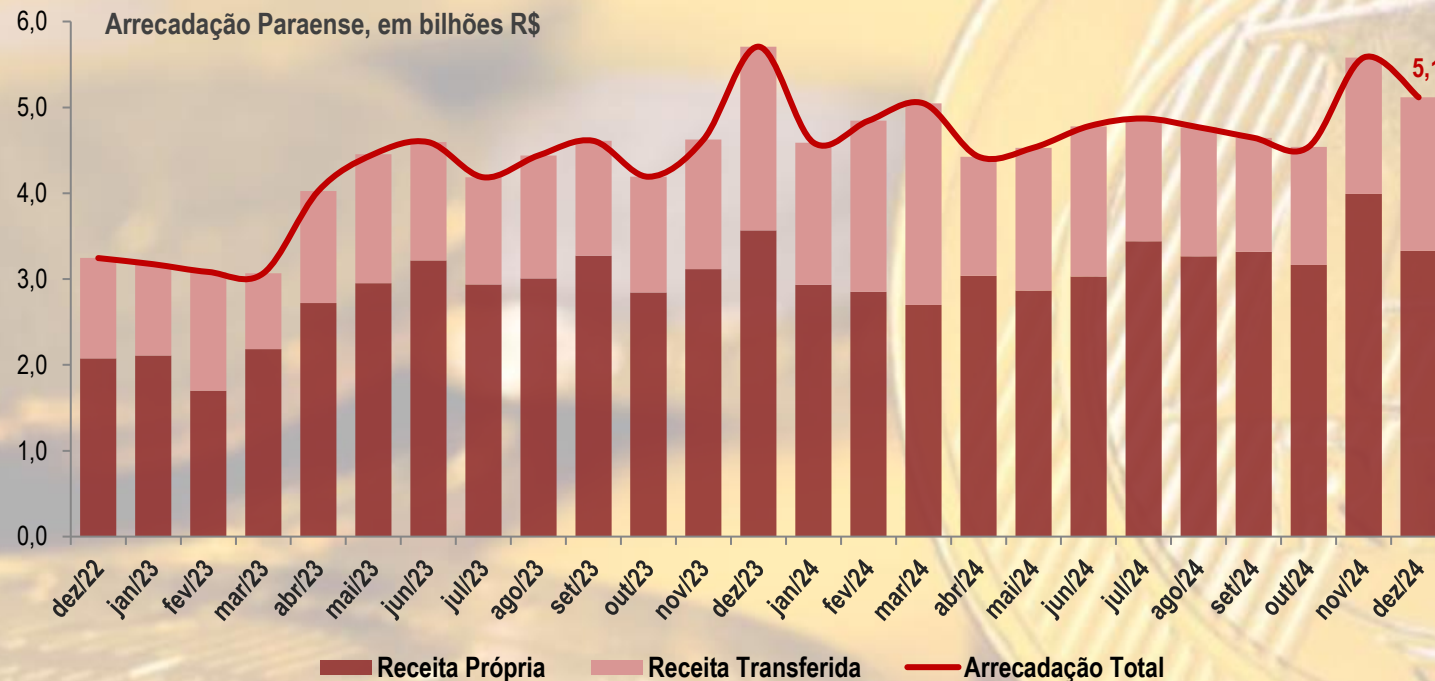


Em dezembro de 2024, o saldo de emprego formal no Pará foi negativo, com a perda de 11 mil postos de trabalho. O segundo pior desempenho desde dezembro de 2022.



A taxa de informalidade de pessoas de 14 anos ou mais de idade, ocupadas, encontra-se com um comportamento lateralizado nos últimos 5 anos, com leve tendência de queda tanto no Brasil quanto no Pará. É importante frisar que o estado ainda apresenta uma taxa bem superior à média nacional. No 3º trimestre de 2024, a informalidade no Pará foi de 56,9%, enquanto no Brasil foi de 38,8%.

Arrecadação Total Estadual



Em dezembro de 2024, a arrecadação do Pará foi de R\$ 5,1 bilhões, desempenho inferior ao mês anterior. A receita transferida aumentou 12,7%, enquanto a receita própria caiu 16,7%, apontando que as transferências estaduais e federais superaram à receita interna.

Conjuntura
Econômica

Fevereiro/2025

DATA PARÁ

Márcio Ponte

Diretor de Estudos Socioeconômicos e Análise Conjuntural

Elaboração Técnica

Marcelo Santos Chaves – Coordenador de Estudos Econômicos e Análise Conjuntural

Elisandro Ribeiro da Costa – Economista (Bolsista Projeto Boto Tucuxi)

Raimundo Victor Oliveira Santos – Economista (Bolsista Projeto Boto Tucuxi)

Marcílio da Silva Matos – Economista (Bolsista Projeto Boto Tucuxi)

Contato

conjuntura.fapespa@gmail.com

Site

www.fapespa.pa.gov.br

[#fapespapresente](https://twitter.com/fapespapresente)