

Conjuntura
Econômica

DATA PARÁ

Dezembro/2024

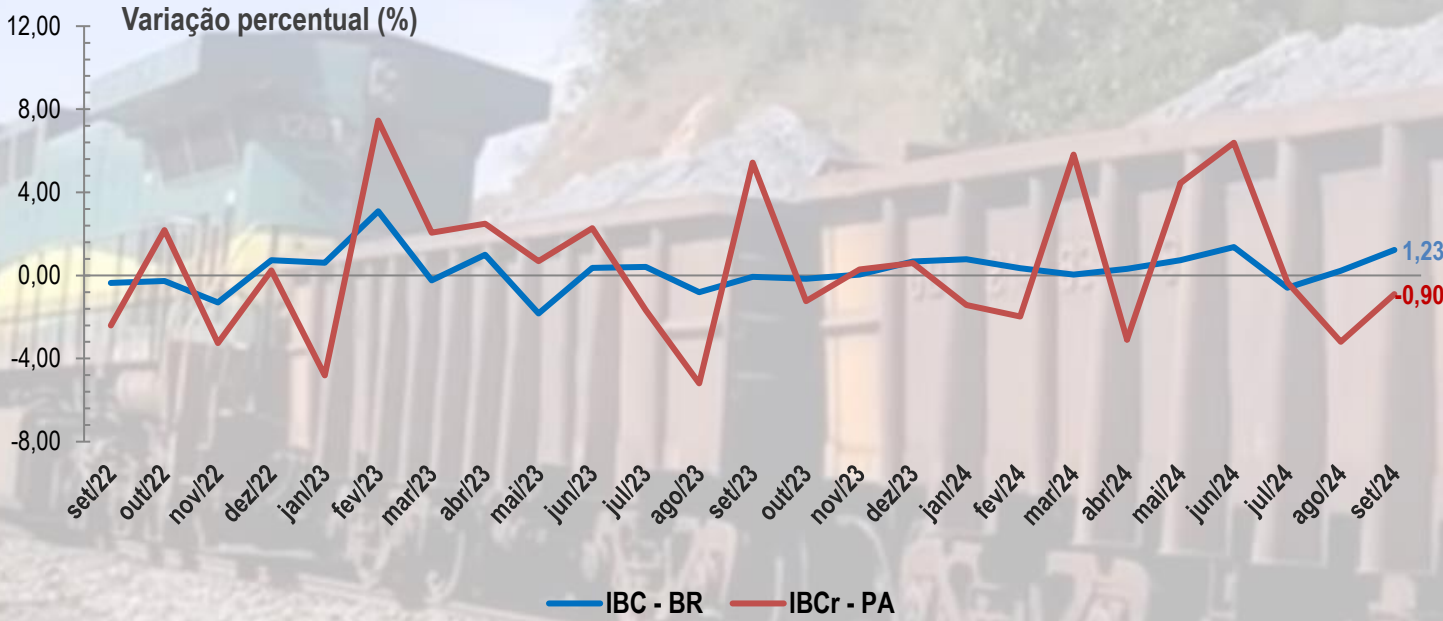


Conjuntura da Economia Paraense

	Último	Anterior
IBCr – PA (%)	- 0,90 set 2024	-3,19 ago2024
Produção Industrial (%)	-1,2 set 2024	16,9 ago 2024
<i>Indústria Extrativa (%)</i>	-3,4 set 2024	18,8 ago 2024
<i>Indústria de Transformação (%)</i>	13,4 set 2024	5,4 ago 2024
Comércio (%)	3,9 set 2024	5,8 ago 2024
Serviços (%)	5,4 out 2024	-2,1 set 2024
IPCA - RMB (%)	0,46 nov 2024	0,78 out 2024
Agricultura - Grãos (%)	0,0 out 2024	0,0 set 2024
Taxa de Produtividade - Grãos (Ton/Hec)	2,5 out 2024	2,5 set 2024
Credito Rural (R\$ Milhões)	498,3 nov 2024	642,1 out 2024
<i>Agricultura (R\$ Milhões)</i>	202,8 nov 2024	313,0 out 2024
<i>Pecuária (R\$ Milhões)</i>	295,4 nov 2024	329,0 out 2024
Saldo Balança Comercial (US\$ bilhões)	2,1 nov 2024	1,6 out 2024
Saldo de Emprego Formal (Nº Vínculos)	2.536 out 2024	8.569 set 2024
Arrecadação Executivo Estadual (R\$ bilhões)	4,5 out 2024	4,6 set 2024
<i>Própria (R\$ bilhões)</i>	3,1 out 2024	3,3 set 2024
<i>Transferências (R\$ bilhões)</i>	1,4 out 2024	1,3 set 2024

Fonte: BACEN, IBGE, MDIC, CAGED e SEFA/PA.
Elaboração: CEEAC/FAPESPA.
Dados extraídos em 11/12/2024.

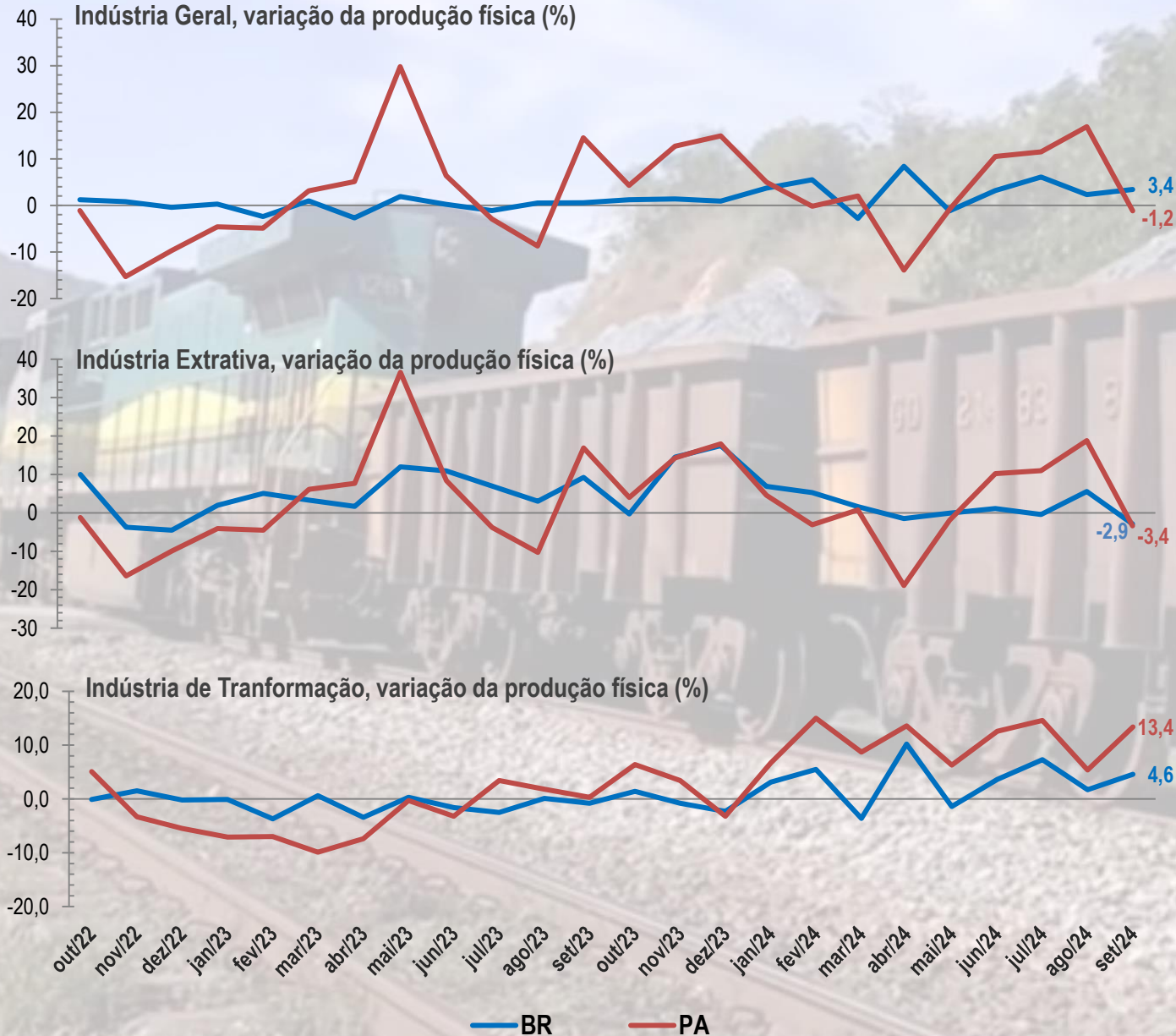
Nível de Atividade da Economia



O IBC (Índice de Atividade Econômica do Banco Central), que representa uma proxy do Produto Interno Bruto, indica que a atividade econômica do Pará decresceu -0,90% no mês de setembro/2024, terceira queda consecutiva no semestre. A economia nacional voltou a apresentar crescimento (1,23%), se aproximando do patamar de junho.

Fonte: BACEN.
Elaboração: CEEAC/FAPESPA.
Nota: série com ajuste sazonal.
Dados extraídos em 11/12/2024.

Nível de Atividade Industrial



O nível de atividade da indústria paraense decresceu -1,2% no mês de set/24. Por outro lado, a indústria do país apresentou desempenho positivo (3,4%). O desempenho da indústria paraense refletiu a queda da indústria extrativa do estado, apesar da indústria de transformação ter crescido.

O nível de atividade da indústria extrativa do Pará caiu -3,4% no mês de set/24, após três meses consecutivos de resultados positivos. A indústria extrativa do país também apresentou queda, mas em um patamar menor (-2,9%).

A indústria de transformação do Pará cresceu 13,4% no mês de set/24, mantendo os sucessivos resultados positivos que vem se desenhando desde o início do ano. A indústria de transformação do país também apresentou resultado positivo (4,6%), seguido por oscilações.

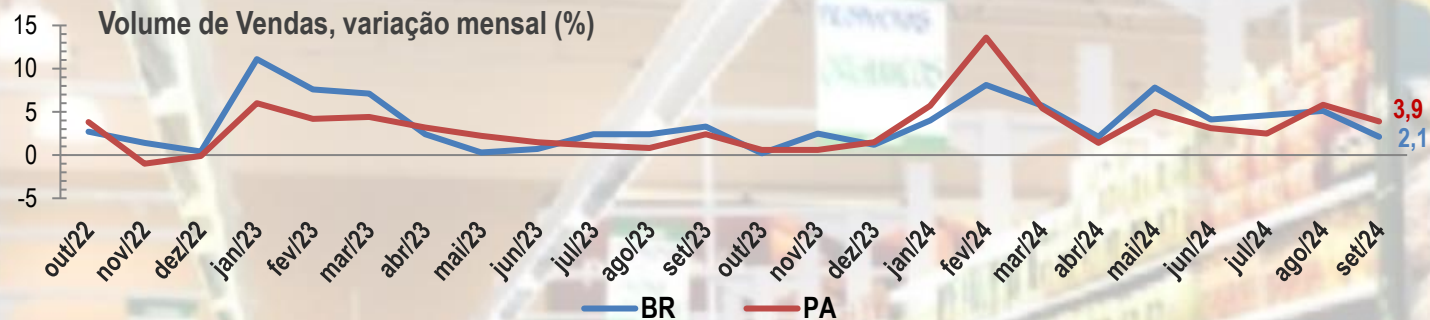
Fonte: IBGE.

Elaboração: CEEAC/FAPESPA.

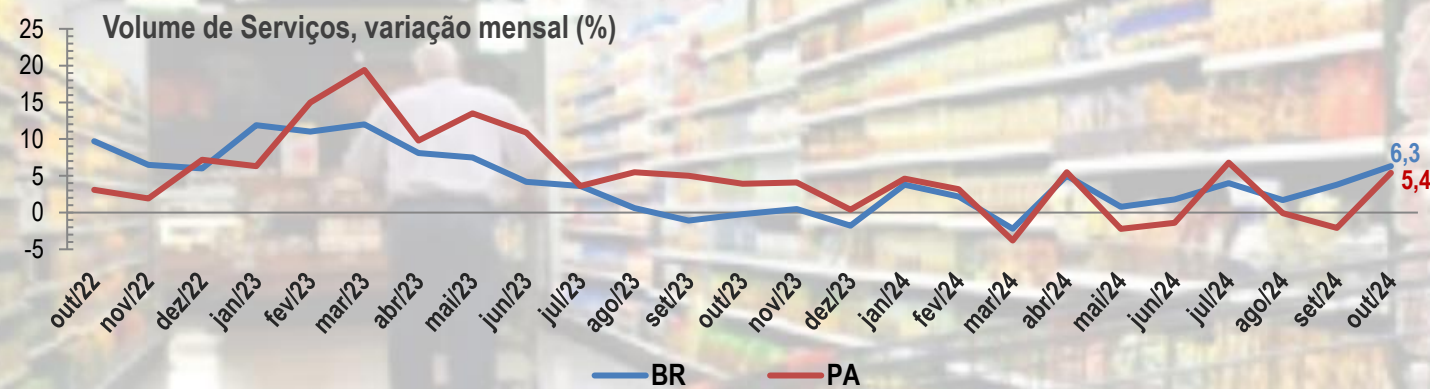
Nota: Variação mensal igual mês do ano anterior.

Dados extraídos em 11/12/2024.

Nível de Atividade do Comércio Varejista



O comércio varejista do Pará novamente apresentou aumento, desta vez na ordem de 3,9%, inferior ao mês anterior, mas mantendo a expressividade do resultado. As vendas também aumentaram na média nacional (2,1%).



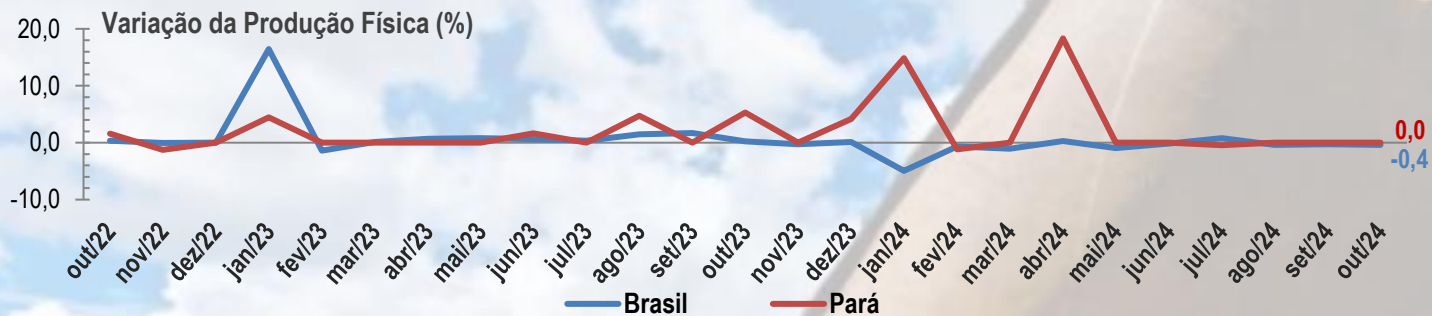
O setor de serviços do Pará cresceu 5,4% no mês de out/24. À nível nacional, o aumento do setor foi de 6,3%. Ambos percentuais foram expressivos se comparados aos demais resultados do trimestre.



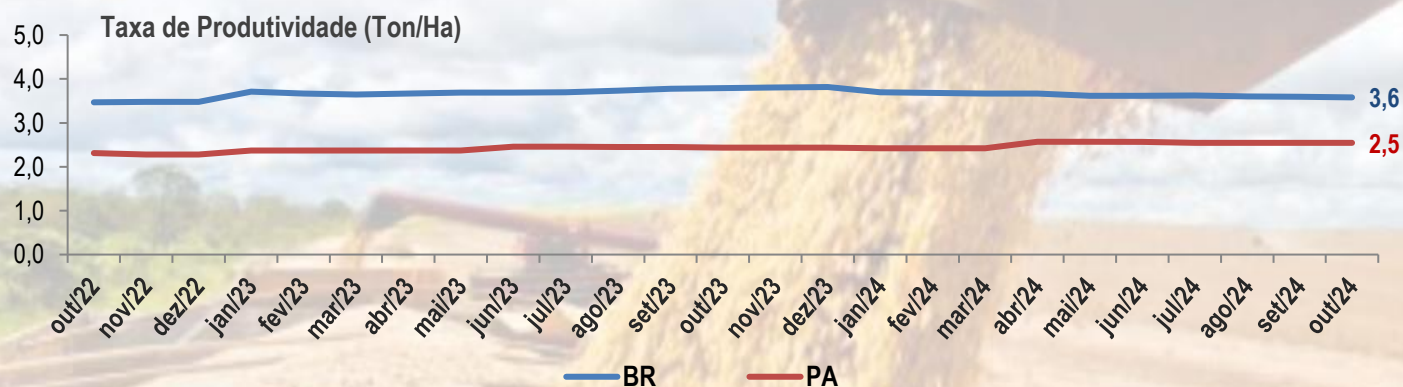
O índice de preço no Pará cresceu 0,46% no mês de nov/24, terceiro aumento consecutivo. Em âmbito nacional, os preços também aumentaram (0,39%), também terceiro aumento consecutivo.

Fonte: IBGE.
Elaboração: CEEAC/FAPESPA.
Nota: Variação mensal igual mês do ano anterior.
Dados extraídos em 11/12/2024.

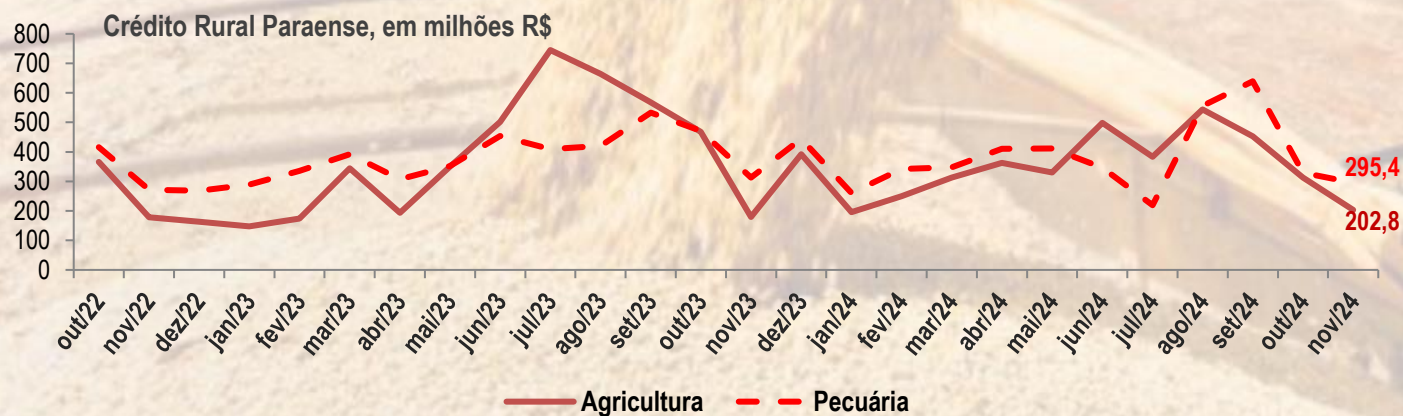
Nível de Atividade da Agricultura



A produção física da agricultura paraense se manteve estagnada no mês de out/24. Já a produção agrícola do país decresceu -0,4%.



A produtividade agrícola do Pará apresentou uma taxa de 2,5 ton/ha em out/24, rendimento menor do que a média nacional (3,6 ton/ha). Resultado que se mantém ao longo da série.

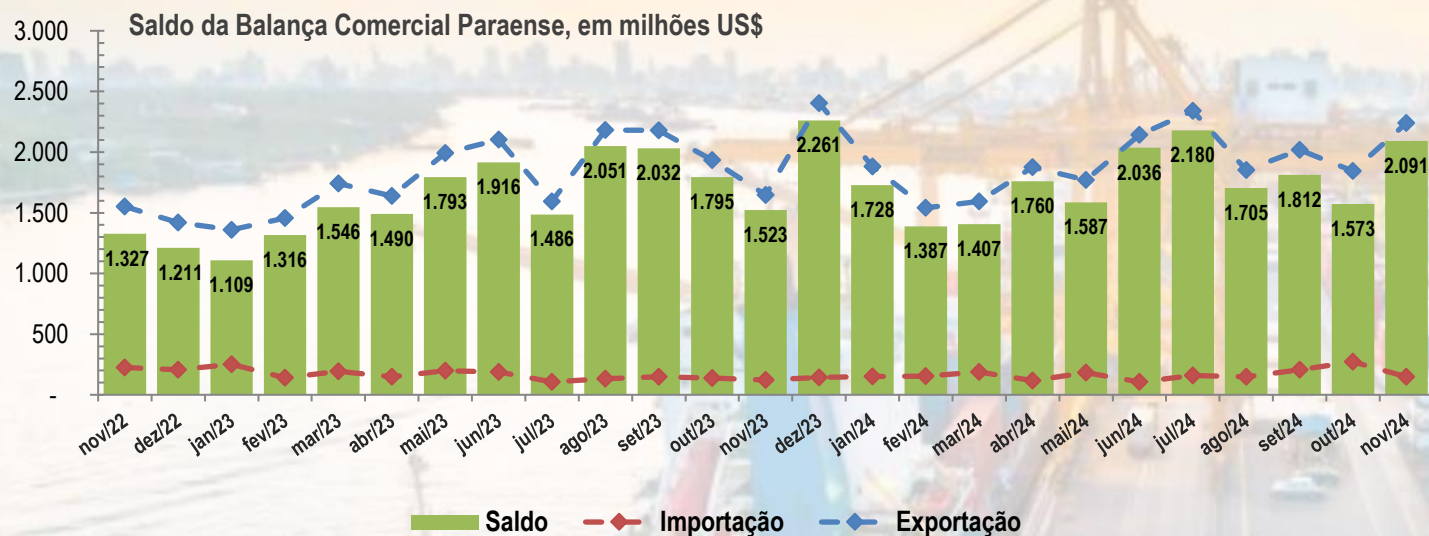


No mês de novembro de 2024, a pecuária paraense adquiriu mais crédito rural que a agricultura do estado, R\$ 295,4 milhões e R\$ 202,8 milhões, respectivamente. As duas atividades registraram importante recuo nos resultados.

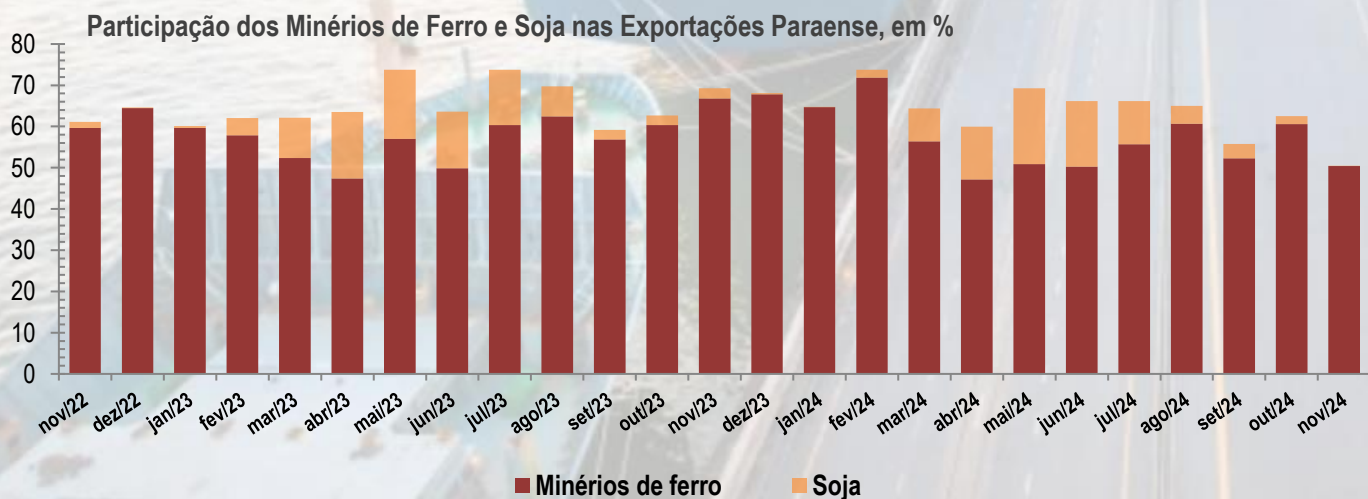
Fonte: LSPA/IBGE e BACEN.
Elaboração: CEEAC/FAPESPA.

Nota1: para fins metodológicos, entende-se por grãos o somatório em toneladas da produção de arroz, feijão, milho e soja na 1º, 2º e 3º safra.
Nota2: valores corrigidos pelo IGP-DI a preços de novembro 2024= 100.
Dados extraídos em 11/12/2024.

Nível de Atividade do Comércio Exterior



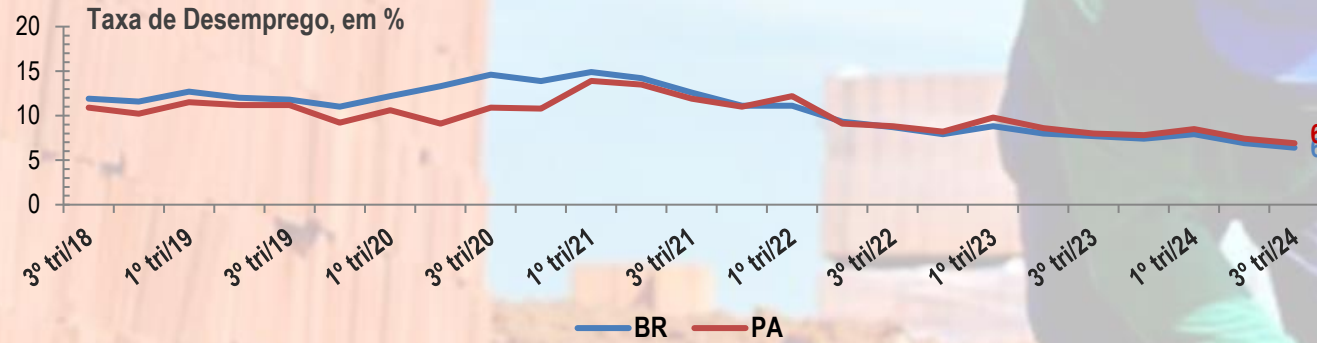
A balança comercial paraense apresentou um superavit de US\$ 2,1 bilhões no mês de novembro de 2024, resultado superior ao do mês anterior, devido ao expressivo crescimento das exportações



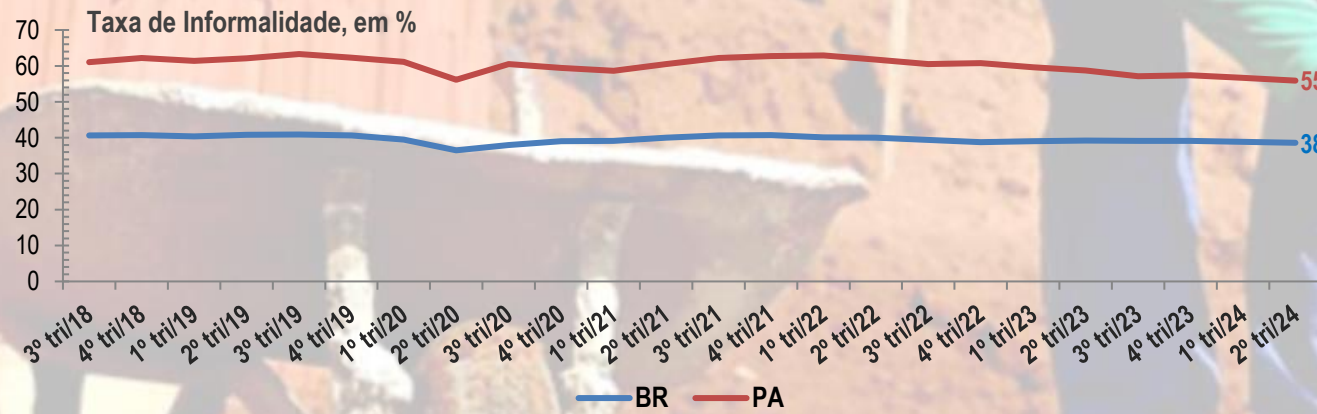
A exportação da soja caiu 98,8% em novembro de 2024 comparado ao mês anterior, conseqüentemente, a sua participação na pauta exportadora do Pará reduziu. Cenário que deriva de uma queda da demanda internacional e de outras restrições. Por outro lado, o minério de ferro ampliou a sua participação na pauta exportadora do estado, em 1,1%.

Fonte: MDIC.
Elaboração: CEEAC/FAPESPA.
Dados extraídos em 11/12/2024..

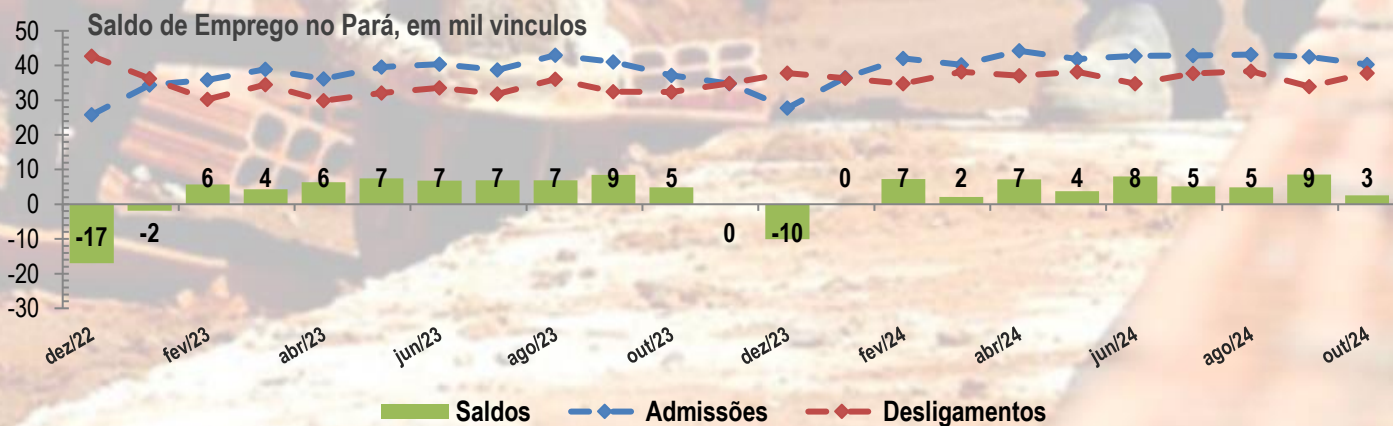
Nível de Atividade do Mercado de Trabalho



A taxa de desemprego vem apresentando uma tendência de queda tanto no Brasil como no estado do Pará após a Córdia-19. No estado, a taxa caiu para 6,9% no 3º tri/2024. Já no país, o desemprego foi de 6,4%.



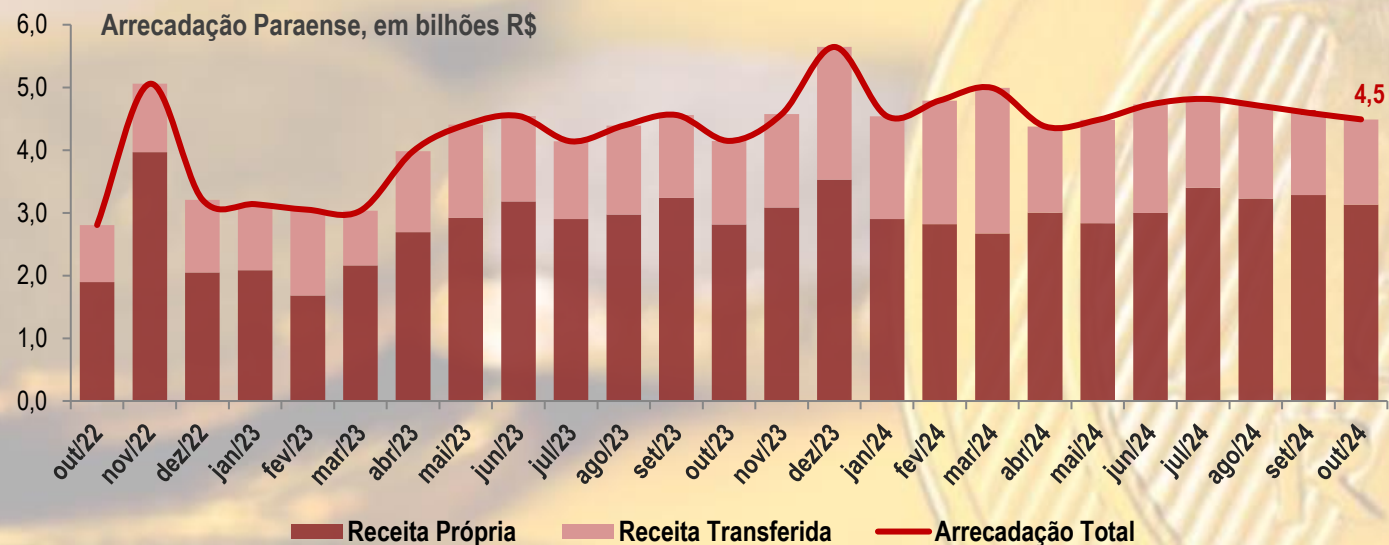
A taxa de informalidade, também vem caindo paulatinamente no Brasil e no Pará. No estado, o trabalho informal chegou a 55,9% no 2º tri/2024, à nível nacional essa taxa foi menor (38,6%).



O saldo de emprego formal no Pará, mesmo frente a uma expressivo crescimento dos desligamentos, foi positivo no mês de out/2024 com saldo de 3 mil empregos formais, sendo o terceiro menor saldo do ano.

Fonte: PNADC/IBGE e CAGED.
 Elaboração: CEEAC/FAPESPA.
 Nota: entende-se por taxa de desemprego a taxa de desocupação das pessoas de 14 anos ou mais de idade.
 Dados extraídos em 11/12/2024.

Arrecadação Total Estadual



O estado do Pará arrecadou R\$ 4,5 bilhões no mês de out/24, arrecadação um pouco menor que o mês anterior, devido uma queda na receita própria. Por outro lado, a receita transferida aumentou, ampliando a sua participação sobre a arrecadação do estado.

Fonte: SEFA-PA.

Elaboração: CEEAC/FAPESPA.

Nota: valores corrigidos pelo IPCA a preços de outubro 2024= 100.

Dados extraídos em 11/12/2024.

Conjuntura
Econômica

Dezembro/2024

DATA PARÁ

Márcio Ponte

Diretor de Estudos Socioeconômicos e Análise Conjuntural

Elaboração Técnica

Marcelo Santos Chaves – Coordenador de Estudos Econômicos e Análise Conjuntural

Elisandro Ribeiro da Costa – Economista (Bolsista Projeto Boto Tucuxi)

Raimundo Victor Oliveira Santos – Economista (Bolsista Projeto Boto Tucuxi)

Marcílio da Silva Matos – Economista (Bolsista Projeto Boto Tucuxi)

Contato

conjuntura.fapespa@gmail.com

Site

www.fapespa.pa.gov.br

[#fapespapresente](https://www.instagram.com/fapespa)