FUNDAÇÃO AMAZÔNIA DE AMPARO A ESTUDOS E PESQUISAS

GOVERNO DO PARÁ



Conjuntura Econômica

DATA PARÁ

Novembro/2023









Conjuntura da Economia Paraense	Ago/23	Set/23	Out/23
Nível de Atividade Econômica	-6,66	-	-
Produção Industrial (% crescimento)	-8,7	14,5	-
Indust. Extrativa (% crescimento)	-10,3	16,9	-
Indust. Transformação (% crescimento)	1,8	0,7	-
Atividade Varejista (% crescimento das vendas)	0,8	2,4	-
Atividade de Serviços (% crescimento dos Serviços)	5,4	-	-
IPCA - RMB (% variação)	0,63	0,44	-
Agricultura - Grãos (% crescimento)	4,7	0,0	5,3
Taxa de Produtividade - Grãos (Ton/Hec)	2,5	2,5	2,4
Crédito Rural (R$ Milhões)	1.011,8	774,7	661,8
Agricultura (R$ Milhões)	619,7	400,0	322,9
Pecuária (R$ Milhões)	392,0	374,7	338,9
Saldo Balança Comercial (US$ bilhões)	2,0	2,0	1,8
Saldo de Emprego Formal (Nº Vínculos)	6.903	-	-
Arrecadação Executivo Estadual (R$ bilhões)	4,2	4,4	-
Própria (R$ bilhões)	2,8	3,1	-
Transferências (R$ bilhões)	1,4	1,3	-

Fonte: BACEN, IBGE, MDIC, CAGED e SEFA/PA.
Elaboração: CEEAC/FAPESPA.
Dados extraídos em 09/11/2023.

Nível de Atividade da Economia

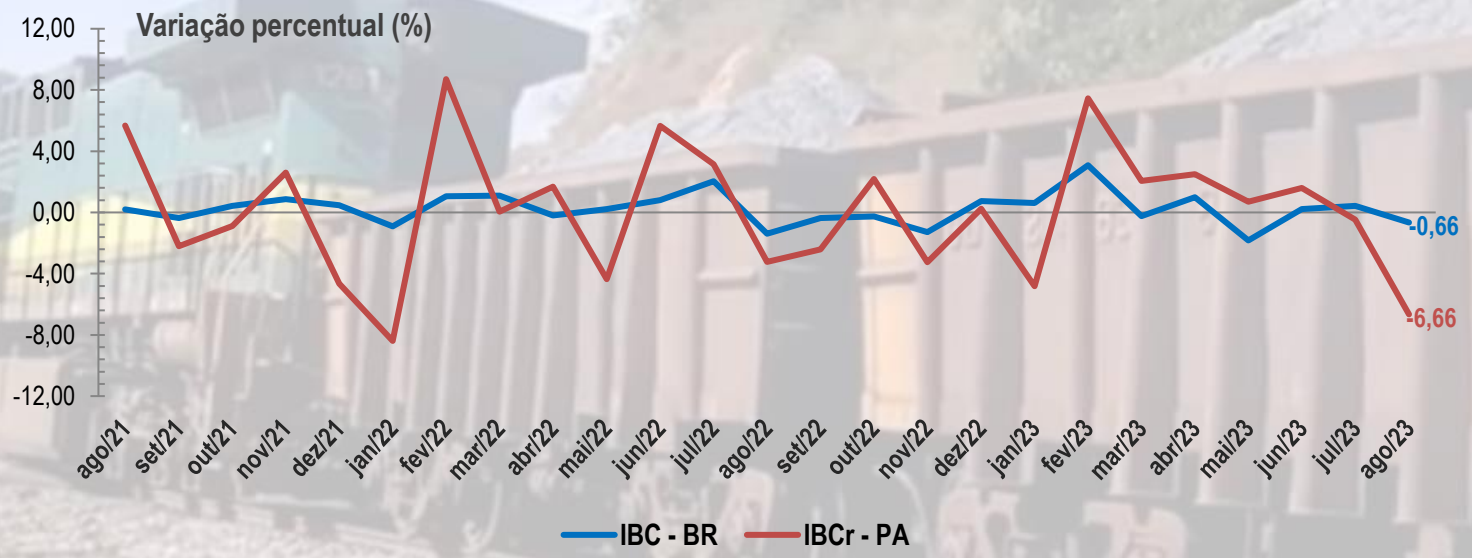

O IBC (Índice de Atividade Econômica do Banco Central), que representa uma *proxy* do Produto Interno Bruto, indica uma significativa queda de -6,66% na atividade econômica do Pará no mês de agosto/23, intensificando a queda registrada no mês anterior, interrompendo as cinco altas registras entre fevereiro e junho. No cenário nacional, a atividade econômica reduziu em -0,66%.

Fonte: BACEN.
Elaboração: CEEAC/FAPESPA.
Nota: série com ajuste sazonal.
Dados extraídos em 09/11/2023.

Nível de Atividade Industrial

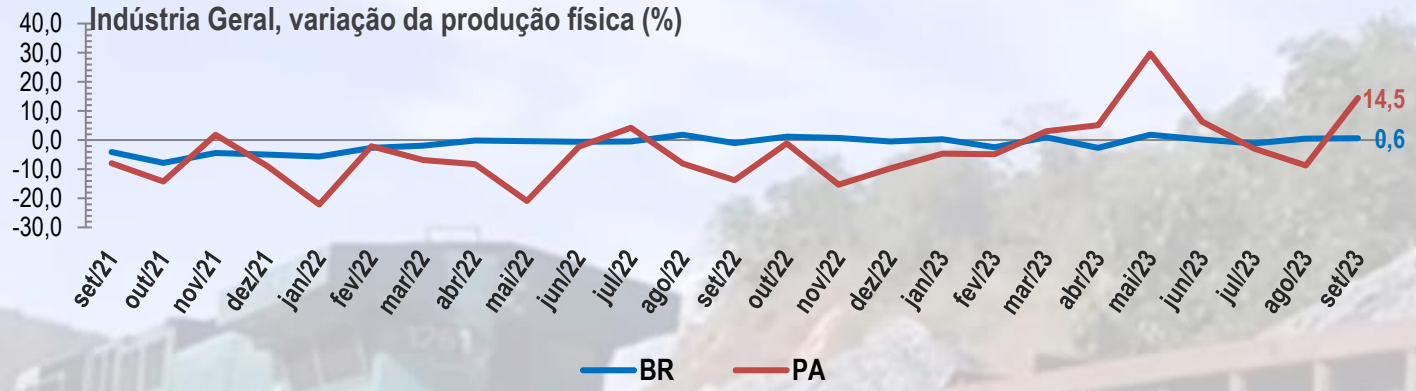

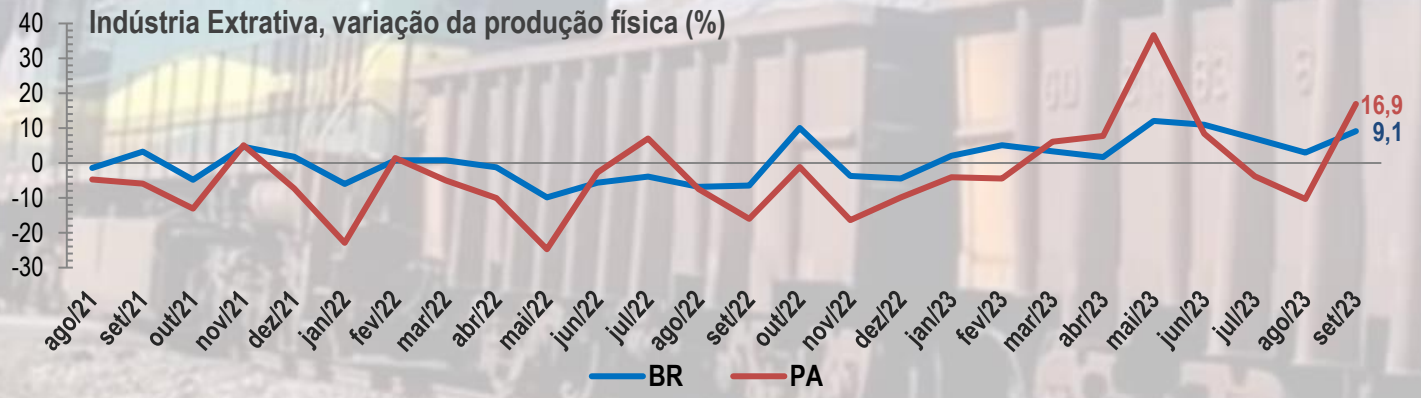

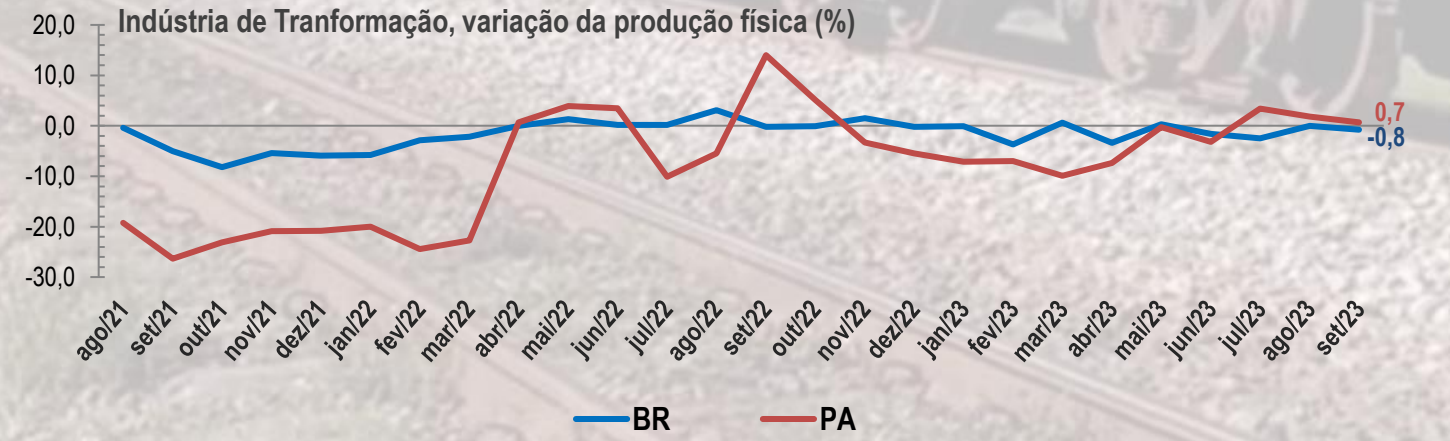

O nível de atividade da indústria paraense para o mês de setembro/23 cresceu 14,5%, rompendo com as reduções registradas nos dois meses anteriores. A nível nacional, houve um aumento de 0,6% no mesmo mês, mantendo a recuperação observada no mês anterior.

O nível de atividade da indústria extrativa registrado no mês de setembro/23 foi de 16,9%, superando as perdas acumuladas em julho e agosto. A nível nacional, também verificou-se um crescimento na ordem de 9,1%, nível superior ao registrado no mês anterior.

O nível de atividade da indústria de transformação estadual registrado no mês de setembro/23 foi de 0,7%, indicando um arrefecimento da recuperação observada nos meses de julho e agosto. A nível nacional, houve nova queda de -0,8%, seguindo a tendência dos meses anteriores.

Fonte: IBGE.
Elaboração: CEEAC/FAPESPA.
Nota: Variação mensal igual mês do ano anterior.
Dados extraídos em 09/11/2023.

Nível de Atividade do Comércio Varejista

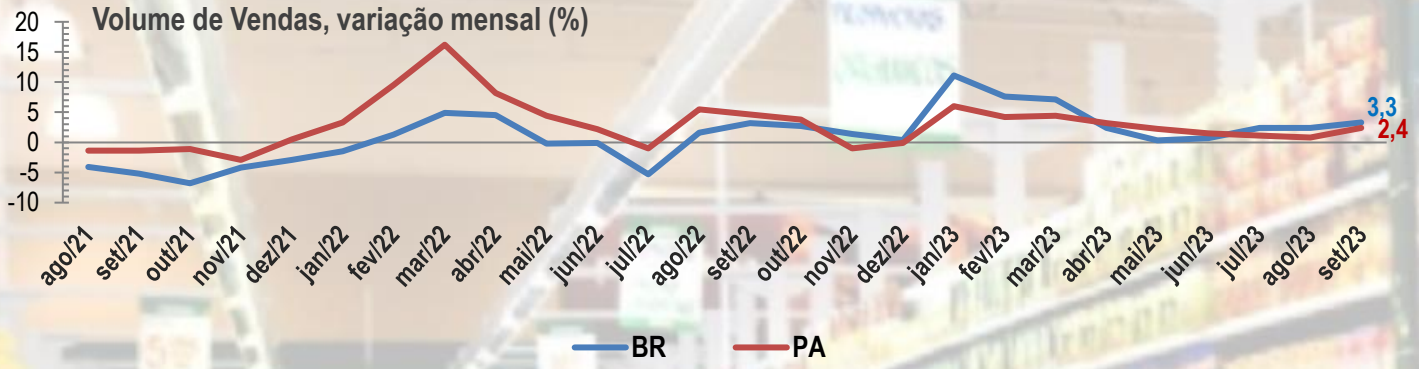

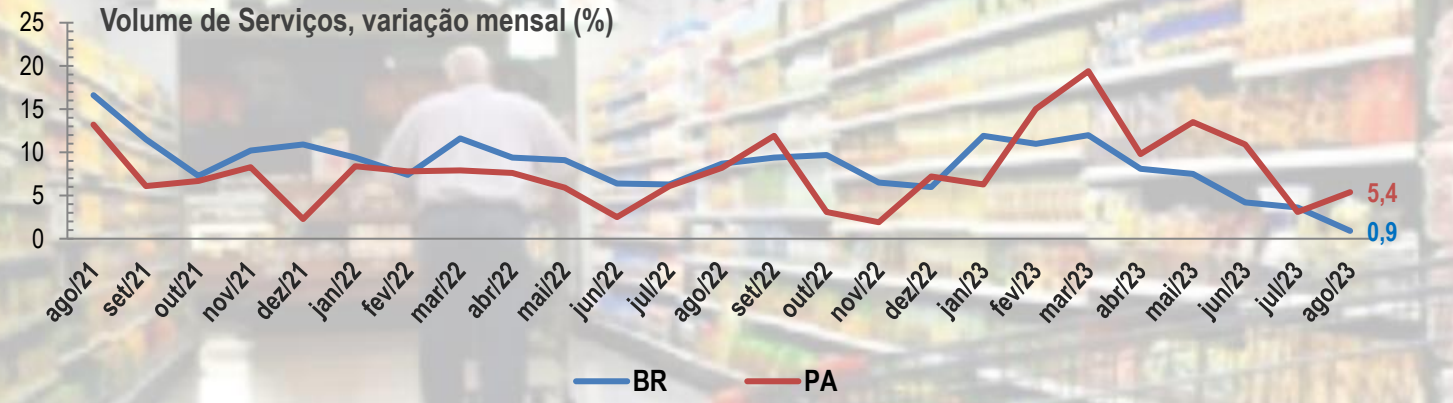



Os dados sobre vendas para os mês de setembro/23, registraram alta de 2,4% para o setor, mantendo a tendência de crescimento. A nível nacional registrou alta de 3,3%, mesmo com a indicação de aumento gradual da inflação.

Em relação ao setor de serviços, em agosto/23, a alta registrada foi de 5,4% que, embora superior ao do mês anterior, é o segundo menor patamar registrado neste ano. Enquanto que a nível nacional, anotou 0,9%, indicando uma desaceleração do crescimento nos últimos meses.

Em setembro de 2023, registrou-se aumento do índice de preços a nível nacional (0,26%), enquanto que no estado do Pará o índice foi de 0,44, inferior ao 0,63 registrado em agosto.

Fonte: IBGE.
Elaboração: CEEAC/FAPESPA.
Nota: Variação mensal igual mês do ano anterior.
Dados extraídos em 09/11/2023.

Nível de Atividade da Agricultura

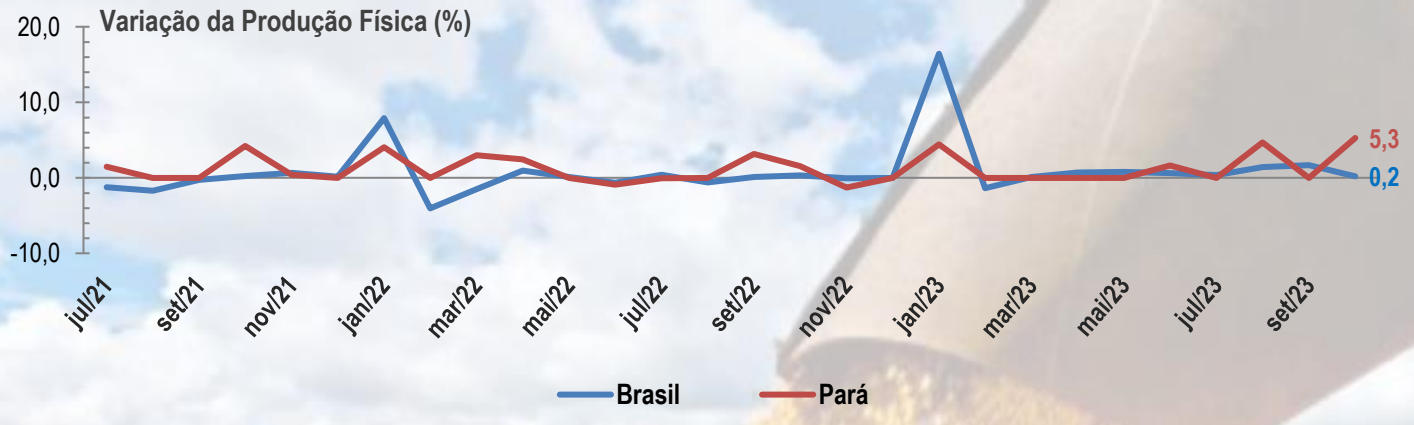

A produção física da agricultura paraense, em outubro/23, apresentou crescimento de 5,3%, consolidando, até então, a maior alta do ano. Já a produção agrícola do país apresentou um discreto crescimento de 0,2%.

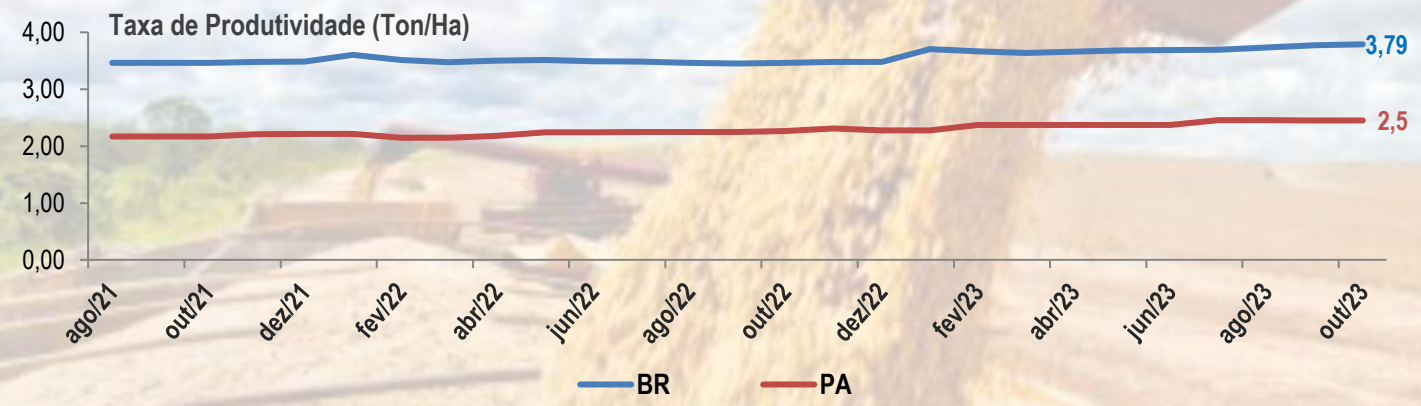

A produtividade agrícola do Pará alcançou uma taxa média de 2,5 ton/Ha, em outubro/2023. Já a taxa de produtividade em âmbito nacional foi de 3,7 ton/Há, no mesmo mês.

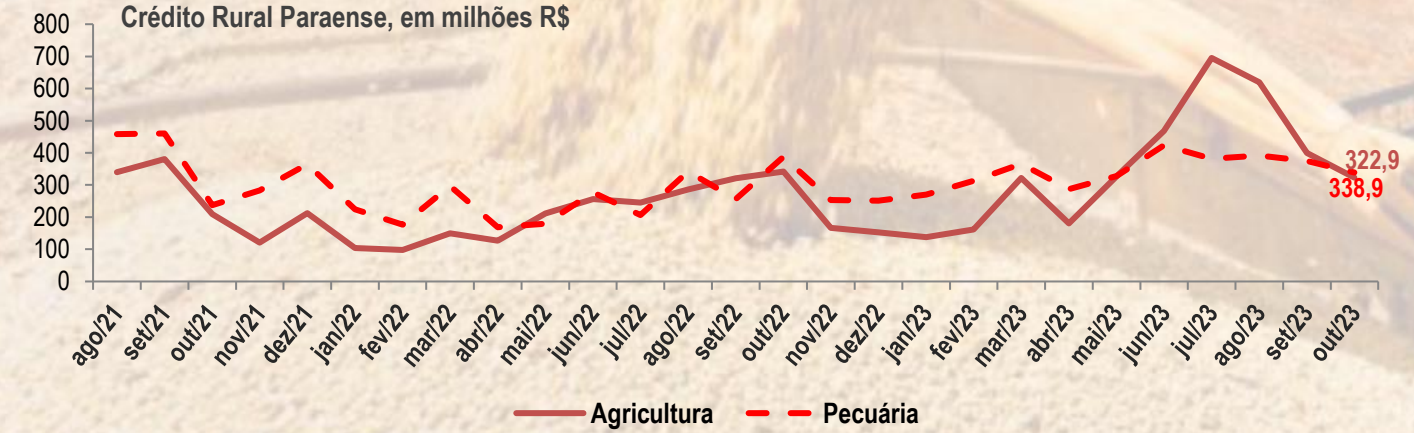

O crédito rural para agropecuária paraense no mês de outubro/2023, contraiu -14,6% em relação ao mês anterior, ressaltando que a pecuária superou a agricultura em recursos captados. A primeira absorveu R$ 338,9 milhões, enquanto que a segunda R$ 322,9 milhões.

Fonte: LSPA/IBGE.
Elaboração: CEEAC/FAPESPA.
Nota1: para fins metodológicos, entende-se por grãos o somatório em toneladas da produção de arroz, feijão, milho e soja na 1º, 2º e 3º safra.
Nota2: valores corrigidos pelo IGP-DI a preços de Out.2023 = 100.
Dados extraídos em 09/11/2023.

Nível de Atividade do Comércio Exterior

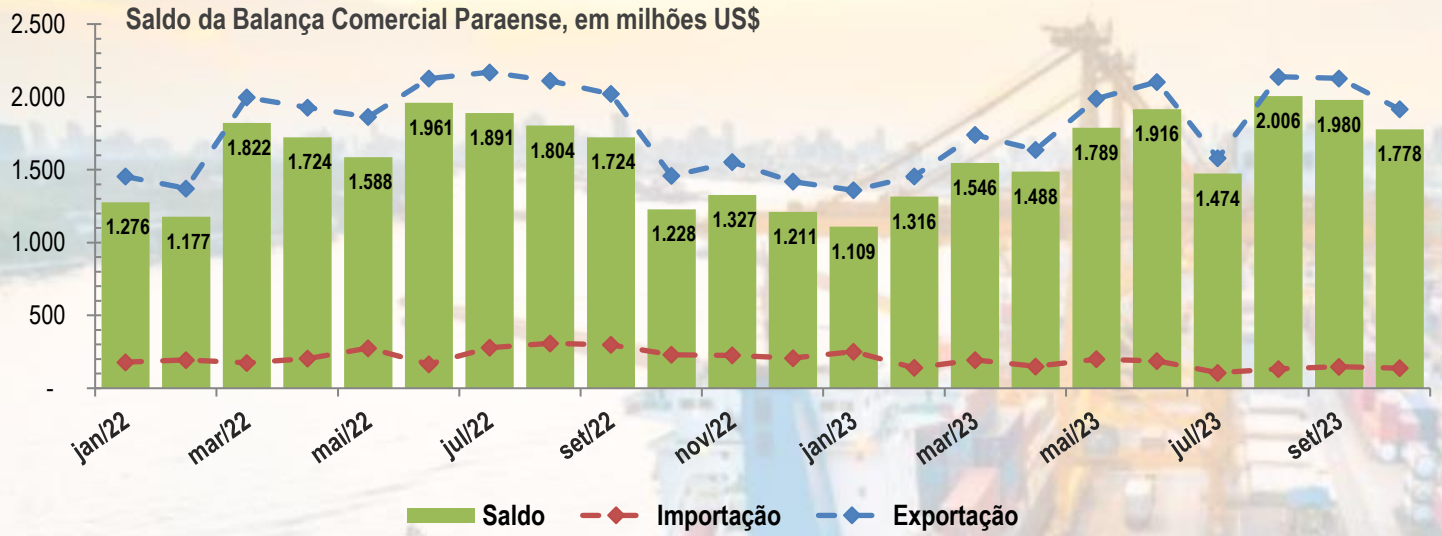

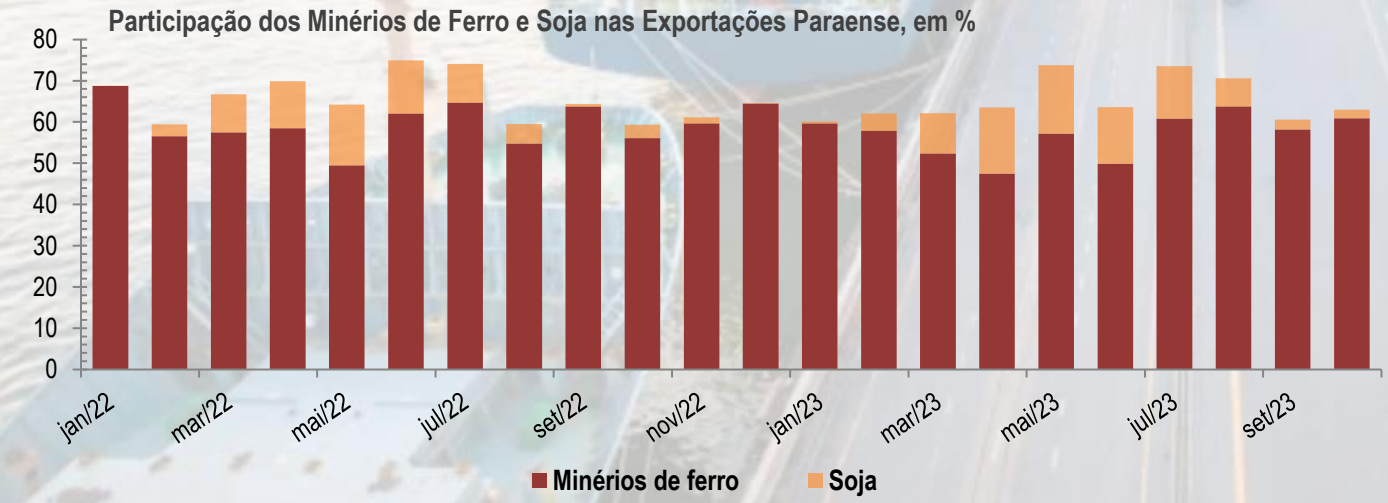

O saldo da balança comercial paraense, em outubro de 2023, registrou novamente queda de -10,2%, atingindo US$ 1,8 bilhão. Este resultado foi decorrente da redução das exportações em -10% em paralelo com uma diminuição menor, de -6,3%, das importações.

O minério de ferro, principal produto da pauta exportadora do Pará, registrou o segundo decréscimo seguido nas exportações no mês de outubro/2023, de -5,8%, contudo, a sua participação nas exportações do estado subiu de 58% para 61% entre setembro e outubro. Na mesma tendência, a Soja apresentou forte queda de -22,1%, reduzindo sua participação de 2,4% para 2,1%.

Fonte: MDIC.
Elaboração: CEEAC/FAPESPA.
Dados extraídos em 09/11/2023..

Nível de Atividade do Mercado de Trabalho

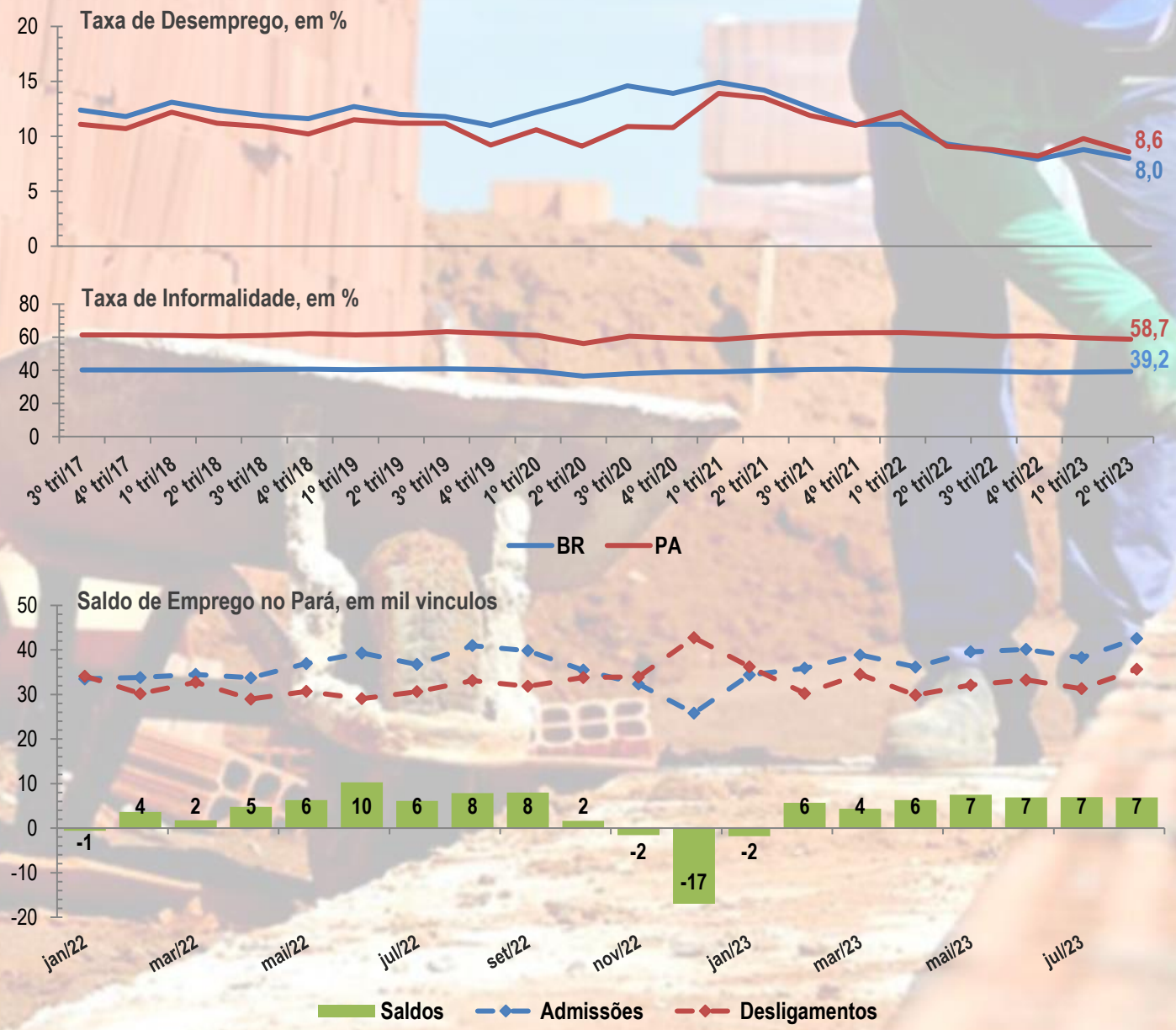

A taxa de desemprego vem caindo desde o 1º tri/21, tanto no Brasil quanto no estado do Pará. No estado, a taxa chegou a 8,6% no 2º tri/2023. Em nível nacional, o desemprego foi menor, atingindo 8%.

A taxa de informalidade no estado do Pará é historicamente maior que a média nacional. No 2ºtri/23, o trabalho informal no estado chegou a 58,7%, enquanto que, à nível nacional, essa taxa foi 39,2%.

O saldo de emprego formal no Pará foi positivo em quase 7 mil empregados no mês de agosto/23, similar ao saldo do mês anterior, com uma leve redução de -0,5%, mantendo o número de admissões maiores que desligamentos.

Fonte: PNADC/IBGE.
Elaboração: CEEAC/FAPESPA.
Nota: entende-se por taxa de desemprego a taxa de desocupação das pessoas de 14 anos ou mais de idade.
Dados extraídos em 09/11/2023.

Arrecadação Total Estadual

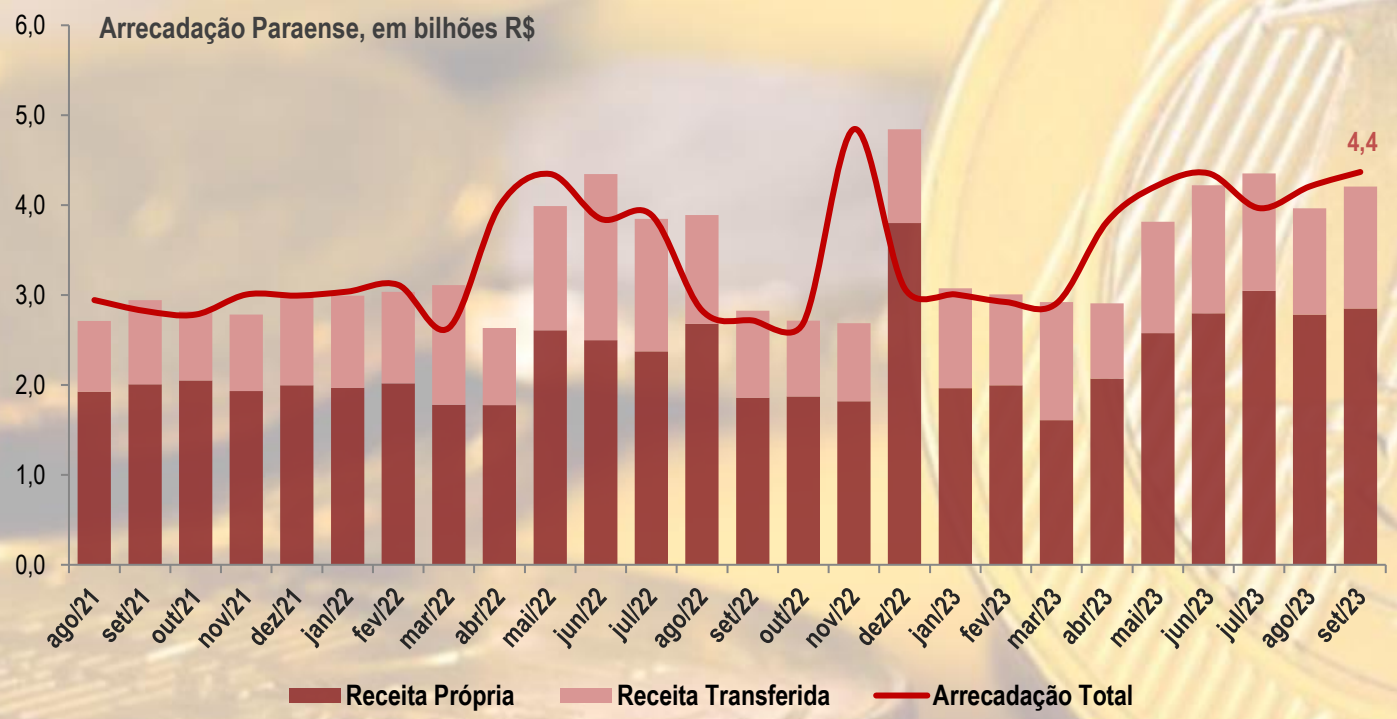

A arrecadação paraense, em setembro/23, aumentou em 3,8% quando comparada ao resultado do mês anterior, o que resultou em uma arrecadação de R$ 4,4 bilhões. As receitas próprias registraram aumento de 8,8%, arrecadando R$ 250 milhões a mais, enquanto que as receitas transferidas apontaram queda de -6,6%, com menos R$ 89 milhões.

Fonte: SEFA-PA.
Elaboração: CEEAC/FAPESPA.
Nota: valores corrigidos pelo IPCA a preços de Set/23 = 100.
Dados extraídos em 09/11/2023.

FUNDAÇÃO AMAZÔNIA DE AMPARO A ESTUDOS E PESQUISAS

GOVERNO DO PARÁ



Conjuntura Econômica DATA PARÁ

Novembro/2023

Márcio Ponte
Diretor de Estudos Socioeconômicos e Análise Conjuntural

Elaboração Técnica
Marcelo Santos Chaves – Coordenador de Estudos Econômicos e Análise Conjuntural
Elisandro Ribeiro da Costa – Economista (Bolsista Projeto Cabano)
Raimundo Victor Oliveira Santos – Economista (Bolsista Projeto Cabano)
Marcílio da Silva Matos – Economista (Bolsista Projeto Cabano)

Contato
conjuntura.fapespa@gmail.com

Site
www.fapespa.pa.gov.br
#fapespapresente