

**XVII REUNIÃO DO GRUPO INTERINSTITUCIONAL DE ESTUDOS E
ANÁLISE CONJUNTURAL - GEAC**

**Informe Técnico IPC/Fapespa-RMB
Abril/2017**

**Maria Glaucia Pacheco Moreira
Diretora de Estatística, Tecnologia e Gestão da
Informação – DETGI/Fapespa**



Belém, 31 de maio de 2017

Índice de Preço ao Consumidor

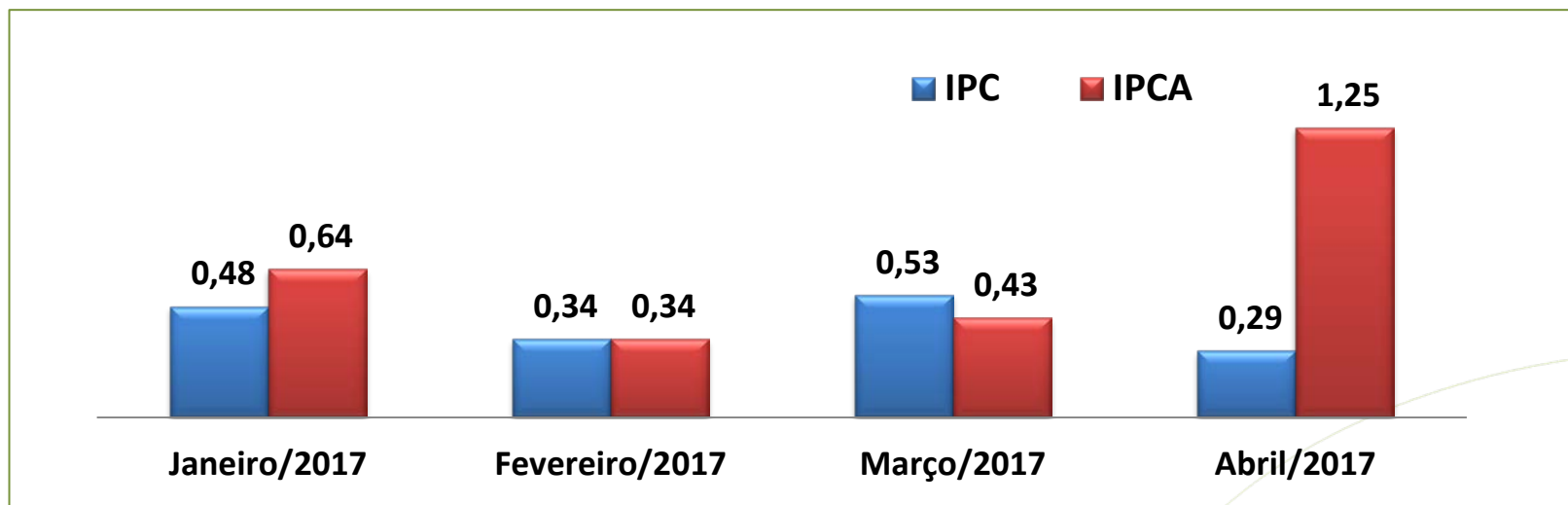
- Produto elaborado em **Parceria Fapespa/UFPA** através do LAINC-RMB;
- Objetivo **de acompanhar a variação de preços** de um conjunto de produtos e serviços consumidos pelas famílias da RMB;
- O Índice **retrata a perda do poder de compra** das famílias. E seus resultados permitem **estimar a inflação da RMB** no curto prazo;
- O Indicador é gerado a partir do **levantamento de preços no varejo de 330 itens** junto aos estabelecimentos comerciais e prestadores de serviços;
- São divulgados mensalmente, o **IPC e IPCA** da RMB

IPC-RMB: considera as famílias com rendimento de 1 a 8 salários mínimos

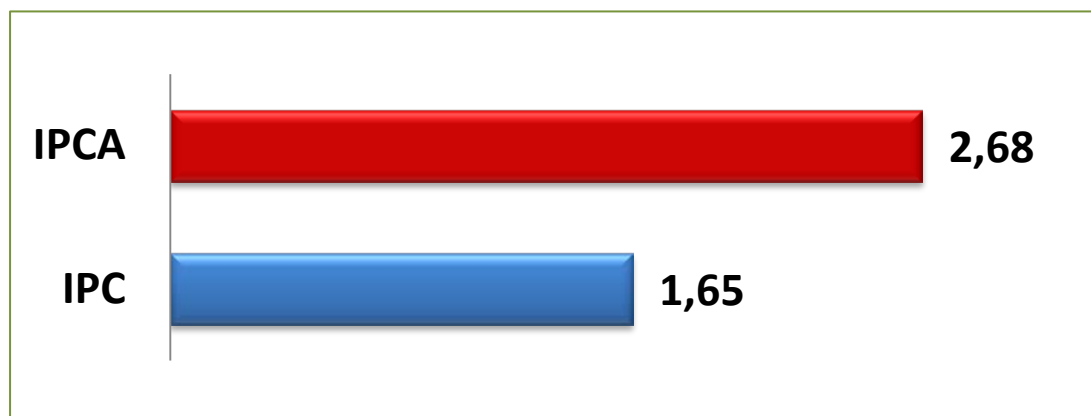
IPCA-RMB: considera as famílias com rendimentos de 1 a 40 salários mínimos.



IPC-RMB e IPCA-RMB. Janeiro a Abril 2016 e 2015 (%)



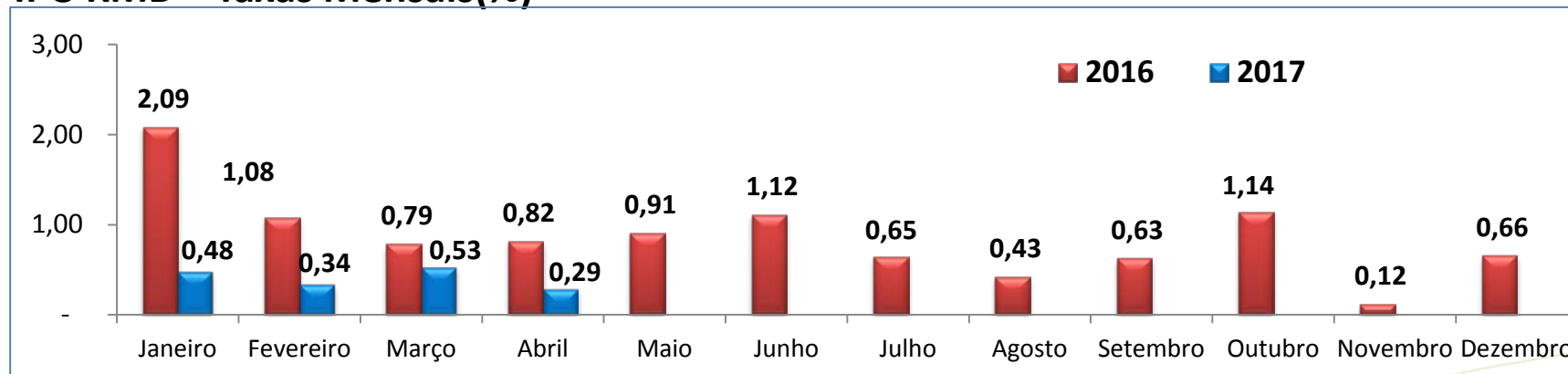
IPC-RMB e IPCA-RMB Acumulados de Janeiro a Abril 2017 (%)



IPCA Abril – Principais Contribuições

- **Transportes:** com os itens de pintura e conserto de auto
- **Saúde:** itens medicamentos e cuidados pessoas
- **Comunicação:** com os itens acesso a internet, telefonia e TV por assinatura.

IPC-RMB – Taxas Mensais(%)

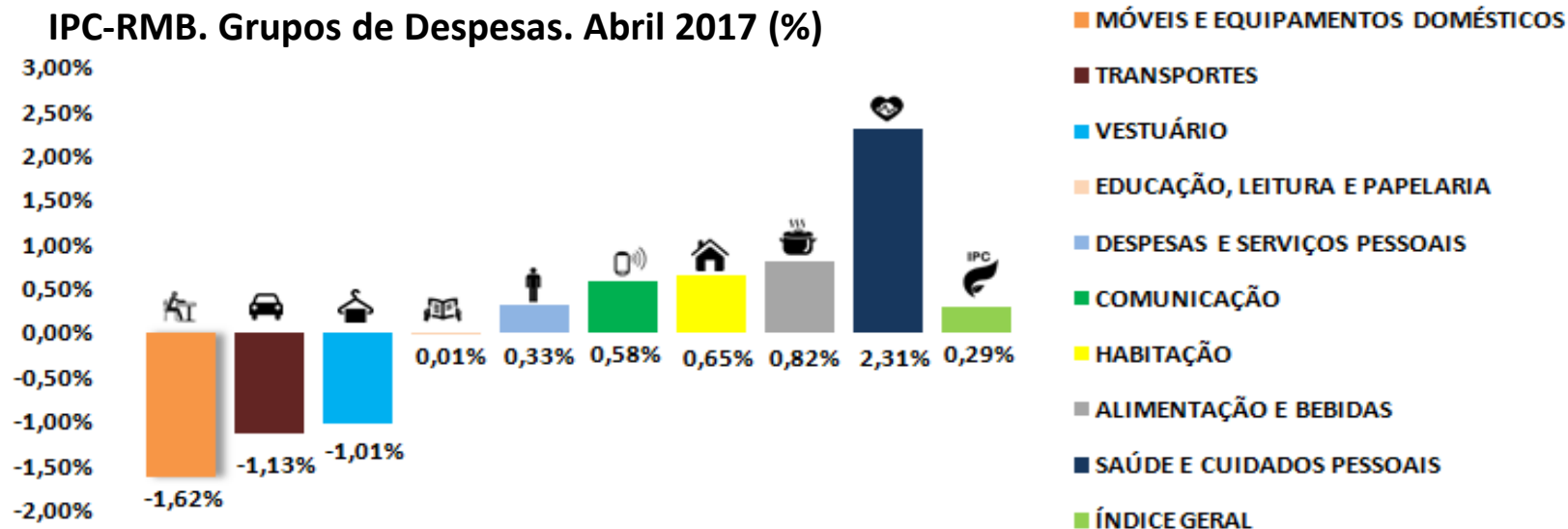


IPC-RMB 2016 e 2017 (%)

Indicadores de Inflação.	TAXA	2016	2017
IPC Abril	Taxa Mensal	0,82%	0,29%
IPC Acumulada no Ano	Taxa Jan - Abril	4,86%	1,65%
IPC Acumulada em 12 meses	Taxa Abr/2017- Mar/2016	14,32	7,54%

O recuo da inflação em 12 meses (-6,78 p.p.) deve-se, em parte, pelo seguintes fatores:

- ***Queda nas vendas do comércio;***
- ***Restrições orçamentárias da maioria dos consumidores em decorrência do aumento desemprego;***
- ***Entrada de novos estabelecimentos de grande e médio porte na RMB.***



Variações negativas:

Educação (-1,62%); Transportes (-1,13%) e Vestuário (-1,01%)

Variações positivas:

Saúde e cuidados pessoais (2,31%): a taxa foi pressionada pelos *medicamentos* (4,80%) - aumento este autorizado pelo Conselho de Ministros da Câmara de Regulação do Mercado de Medicamentos (Cmed) e por itens de *Cuidados pessoais* (1,69%).

Alimentação e bebidas (0,82%): os itens com maiores influência foram: *Tubérculos e raízes* (7,43%), *Hortalças, legumes e verduras* (9,12%), *Aves e ovos* (13,78%) e o subgrupo *Alimentação fora do domicílio* (1,20%).

Habitação(0,65%): taxa influenciada ainda pelo restante do reajuste do bujão de gás (3,33%), além dos subgrupo *Artigos de limpeza e descartáveis* (0,43%).

IPC-RMB. Grupos de Despesas. Abril 2017

Grupos	Participação no orçamento (%)	Contribuição em pontos percentuais	Variação mensal		Variação acumulado no ano (%)
			Abr/2017	Mar/17 (%)	
Alimentação e bebidas	34,10	0,28	0,82	1,11	1,07
Habitação	12,08	0,07	0,65	0,12	1,79
Transportes	11,20	-0,13	-1,13	0,46	5,36
Saúde e cuidados pessoais	10,56	0,25	2,31	0,43	2,34
Vestuário	9,77	-0,10	-1,01	-0,66	-3,07
Despesas e serviços pessoais	8,34	0,03	0,33	0,21	2,78
Móveis e equipamentos domésticos	7,86	-0,13	-1,62	0,76	0,57
Comunicação	3,14	0,02	0,58	0,00	2,28
Educação, leitura e papelaria	2,95	0,00	0,01	0,48	5,84
Índice Geral	100	0,29	0,29	0,53	1,65

Taxa acumulada de Janeiro-Abril/2017

- **Maiores Variações:** Educação (5,84%), Transportes (5,36%) e Despesas e serviços pessoais (2,78%)
- **Menores Variações:** Vestuário (-3,07%), Móveis e equipamentos domésticos (0,57%) e Alimentos e Bebidas (1,07%)

EXPEDIENTE – FAPESPA

Diretor-presidente

Eduardo José Monteiro da Costa

Diretora de Estatística, Tecnologia e Gestão da Informação

Maria Glaucia Pacheco Moreira

Coordenador de Estatística Econômica e Contas Regionais

José Dias de Carvalho Zurutuza

Equipe Executora

Maria Augusta Esteves Pereira – Responsável IPC Fapespa

Carlos Eduardo R. Martins – Coordenador Lainc-RMB

José Luiz dos Santos Lobato

Pesquisadores Bolsistas LAINC-RMB

Aline Macedo Borges

Caiê Cunha Relvas

Dandara Rodrigues Martins

Délison Alves da Silva

Deyvid Fernando P. de Oliveira

Franciane Ferreira Rufino

Igo Santiago Martins

Joseane Mendes dos Santos

Kássia Karoline S. Moraes

Katarinne Augusta F. Brito

Mayara da Conceição O. Pedroso

Mayara Rodrigues Costa

Michelle Araújo Nunes

Monique Monterio de Oliveira

Olívio Sampaio Ribeiro

Rafaely Adrian de O. Souza

Raylan Felipe Cardoso Ferreira

Rosana de Nazaré do V. Farias

Rosimeire Almeida

Tamiris Angelim de Carvalho

Thaynara da Silva Pereira

Vanessa Cristine P. dos Santos

EXPEDIENTE – UFPA

Reitor

Prof. Dr. Horacio Schneider

Diretor do Instituto de Ciências Sociais Aplicadas

Prof. Dr. CARLOS ALBERTO BATISTA MACIEL

Diretor da Faculdade de Ciências Econômicas

Prof. Dr. Armando Lírio de Souza

Obrigado!

www.fapespa.pa.gov.br

