

XVI Reunião do Grupo Interinstitucional
de Estudos e Análise Conjuntural (GEAC)
Belém (PA), 25 de abril de 2017



BANCO DA AMAZÔNIA
Movimentando a Amazônia. E a sua vida.

Fomento para o Setor Produtivo na Amazônia

Oduval Lobato Neto

Gerente Executivo de Gestão de Programas Governamentais

Nossa pauta

- ~ Informações institucionais
- ~ Desempenho operacional em 2016
- ~ Fontes de recursos financeiros para 2017
- ~ Principais ações para 2017

O apoio financeiro do Banco da Amazônia para o fomento das atividades produtivas na Região

Perfil do Banco da Amazônia

74 anos de experiência em Amazônia

Principal agente financeiro de desenvolvimento regional na Amazônia

96,92% do capital acionário pertencem ao governo brasileiro

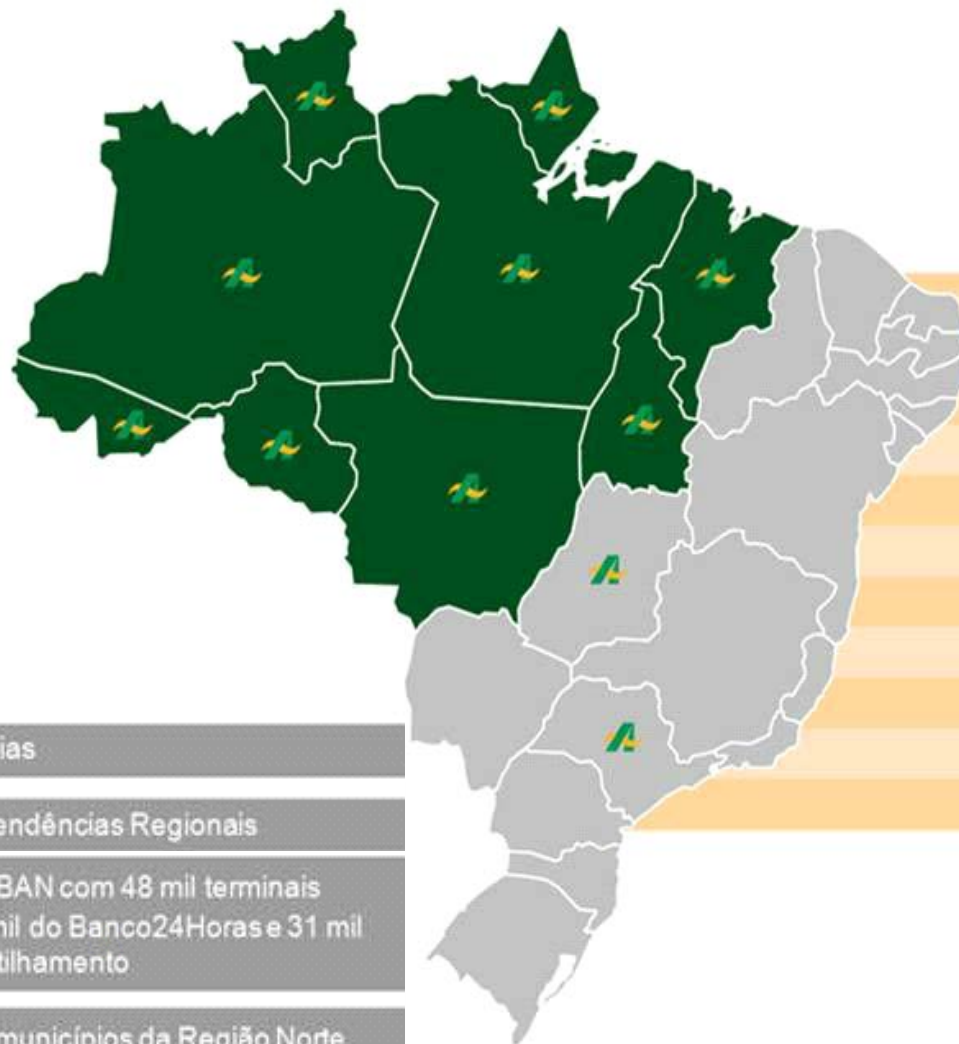
Patrimônio Líquido: R\$ 1.964 milhões

Ativos Totais: R\$ 34.812 milhões

3.142 empregados

Fonte: GECON

CAPILARIDADE



ACRE
AMAPÁ
AMAZONAS
MARANHÃO
MATO GROSSO
PARÁ
RONDÔNIA
RORAIMA
TOCANTINS
SÃO PAULO
DISTRITO FEDERAL



124 Agências



9 Superintendências Regionais



Rede TECBAN com 48 mil terminais sendo 17 mil do Banco24Horas e 31 mil de compartilhamento



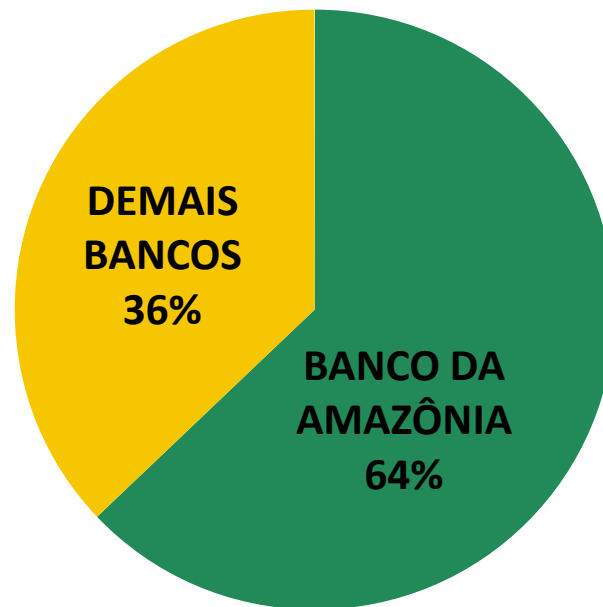
100% dos municípios da Região Norte já atendidos pela política de crédito

FONTES DE FINANCIAMENTO

- **Fundo Constitucional de Financiamento do Norte – FNO**
- **Banco Nacional de Desenvolvimento Econômico e Social – BNDES**
- **Fundo da Marinha Mercante – FMM**
- **FINEP – Programa Inovacred**
- **Fundos de Desenvolvimento da Amazônia (FDA) e do Centro-Oeste (FDCO*)**
- **Recurso do Orçamento Geral da União – OGU**
- **Recursos Próprios**

*Exclusivo para o estado do Mato Grosso

PARTICIPAÇÃO DO BANCO DA AMAZÔNIA NO CRÉDITO DE FOMENTO DA REGIÃO NORTE

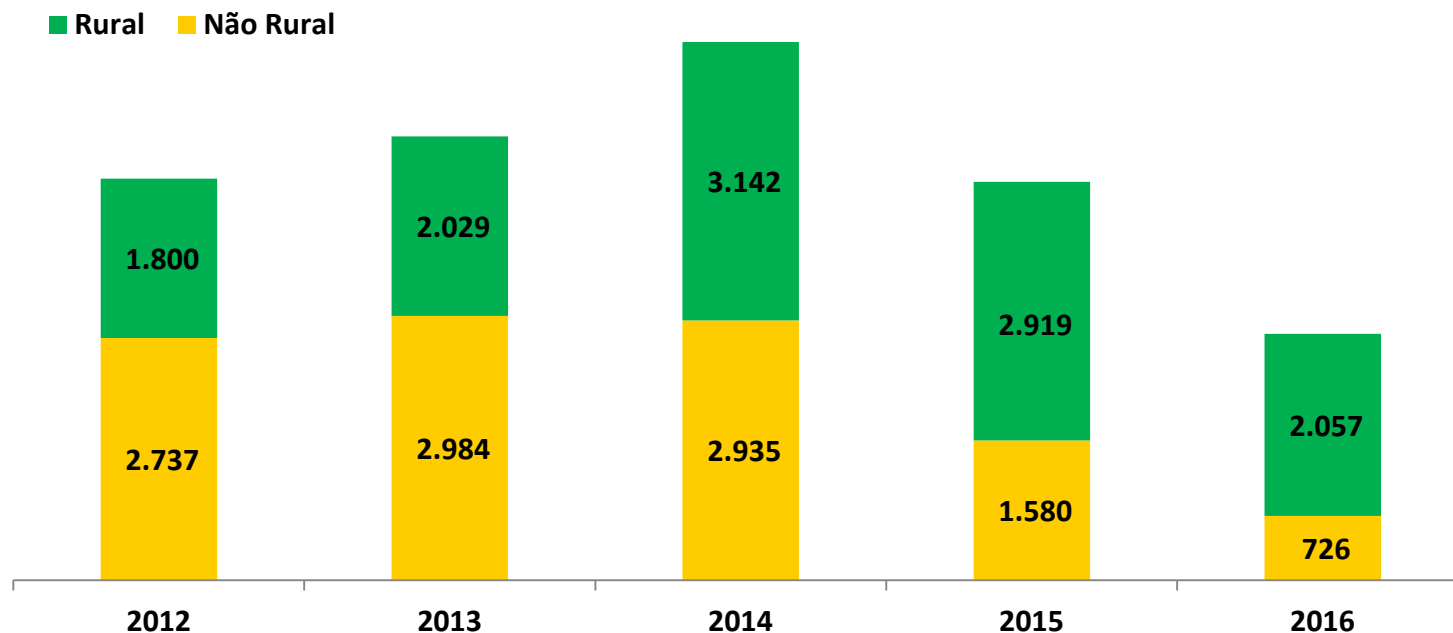


Fonte: BCB (Base: Dez/2016)

Desempenho operacional em 2016

CONTRATAÇÕES – RURAL E NÃO RURAL

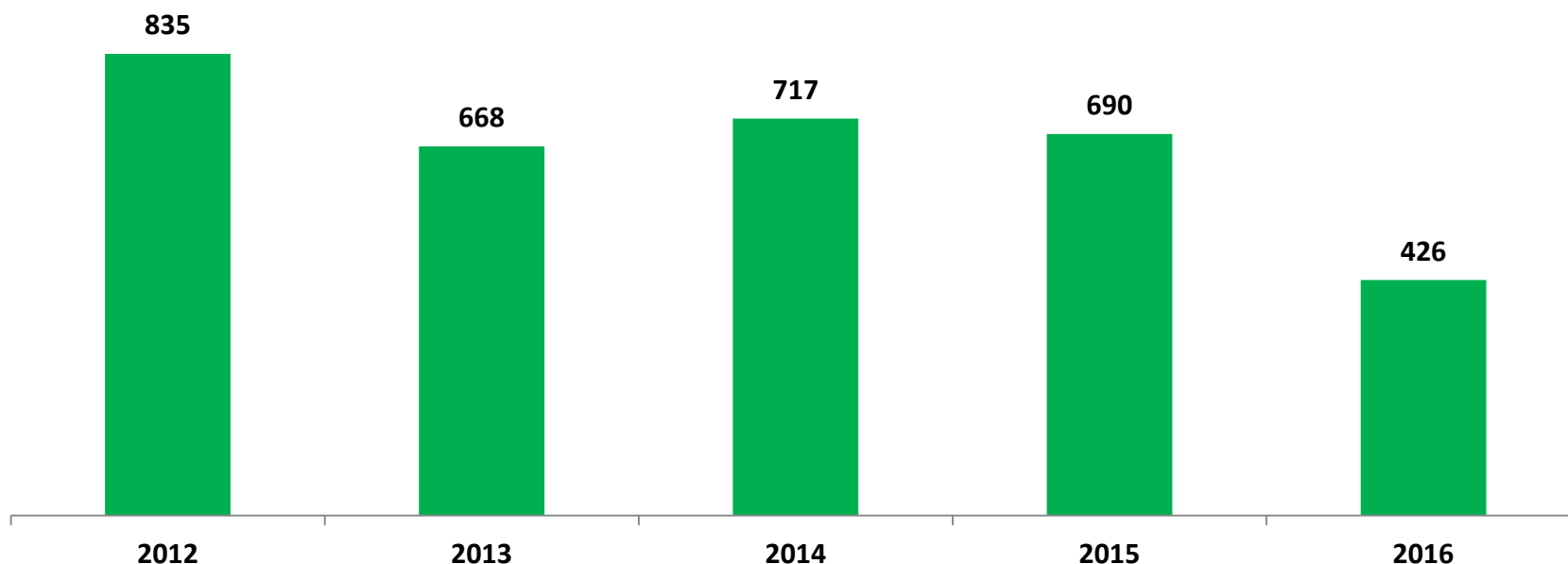
Com recursos financeiros de *todas as fontes* foram contratados R\$ 22,9 bilhões que movimentam a economia regional.



Fonte: Banco da Amazônia (base: Dez/2016)

Contratações - Agricultura Familiar

Nos últimos 5 anos foram contratados R\$ 3,3 bilhões na agricultura familiar com recursos de Todas as Fontes.

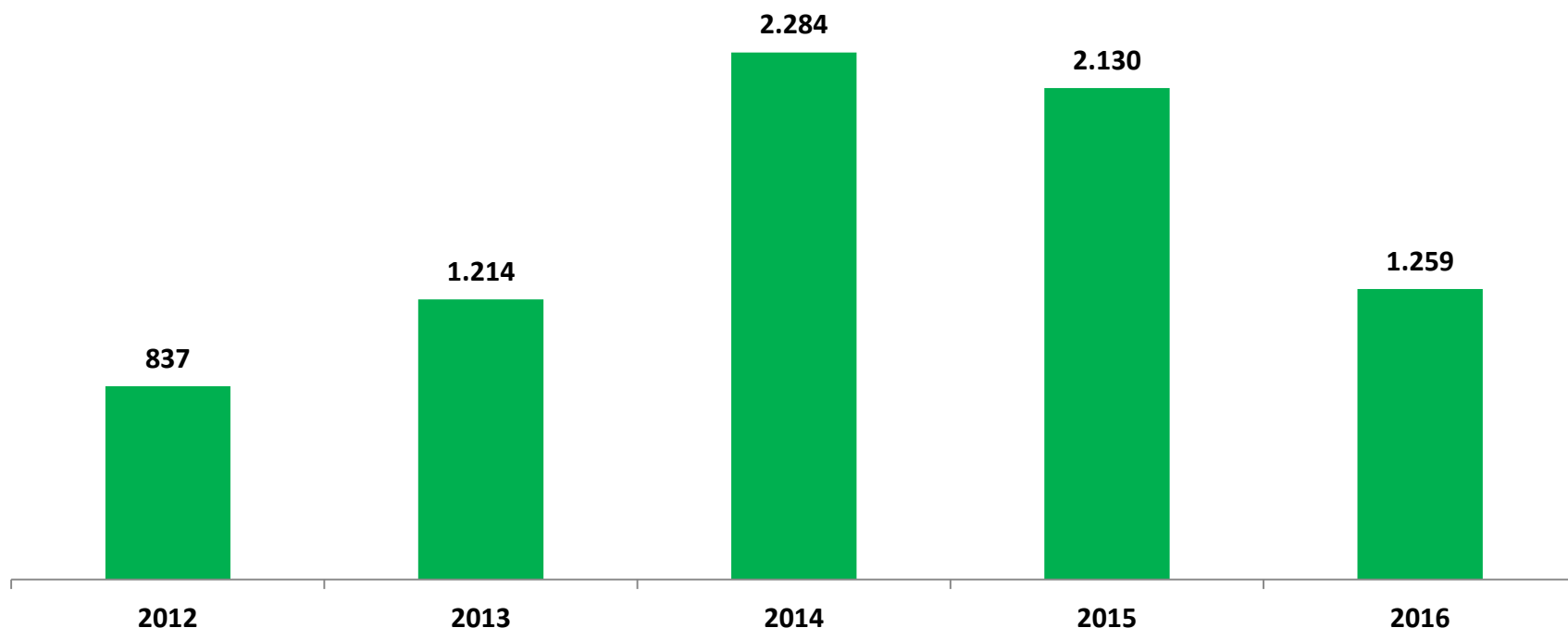


Fonte: Banco da Amazônia (base: Dez/2016)

Em 2017 foram disponibilizados recursos do FNO no valor de R\$ 480 milhões para os beneficiários da Agricultura Familiar.

Contratações - Agropecuária

Em 2017 através do FNO são disponibilizados R\$ 1,84 bilhão para as atividades agropecuárias.

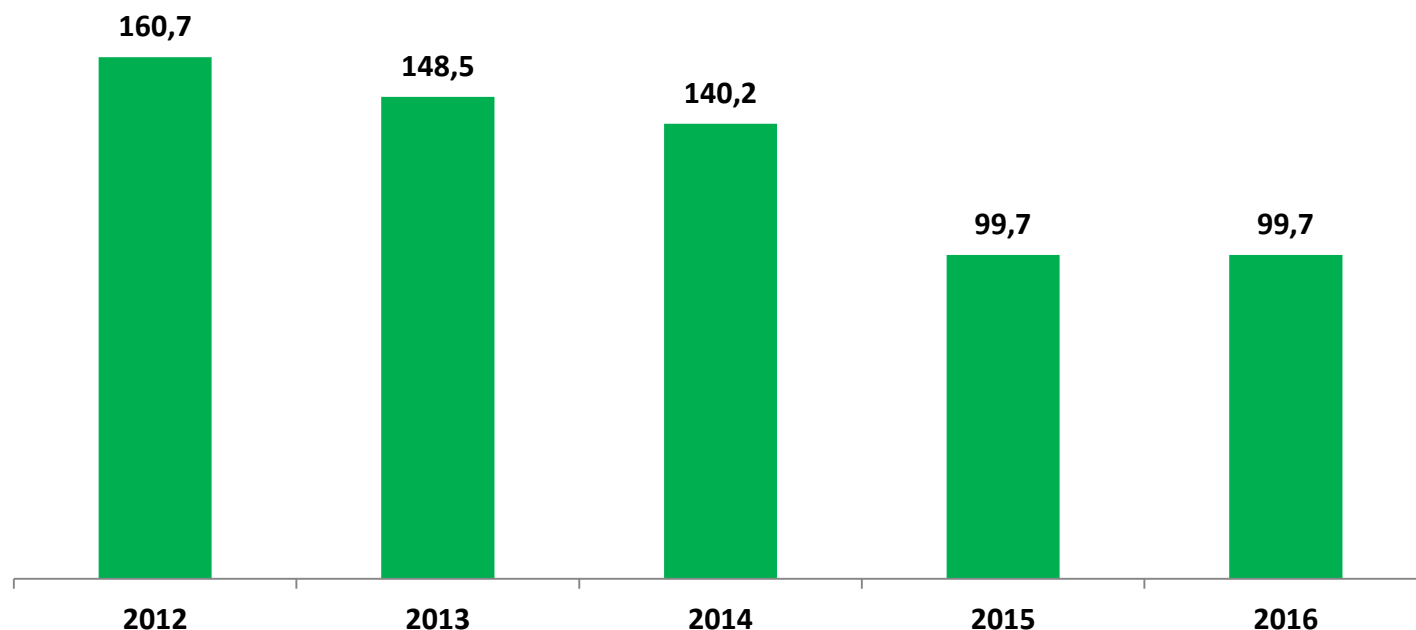


Fonte: Banco da Amazônia (base: Dez/2016)

Em 5 anos foram contratados R\$ 7,7 bilhões com beneficiários das atividades agropecuárias, envolvendo recursos de todas as fontes

Contratações - Atividades Florestais

Disponível em 2017: R\$ 48 milhões para atividades florestais

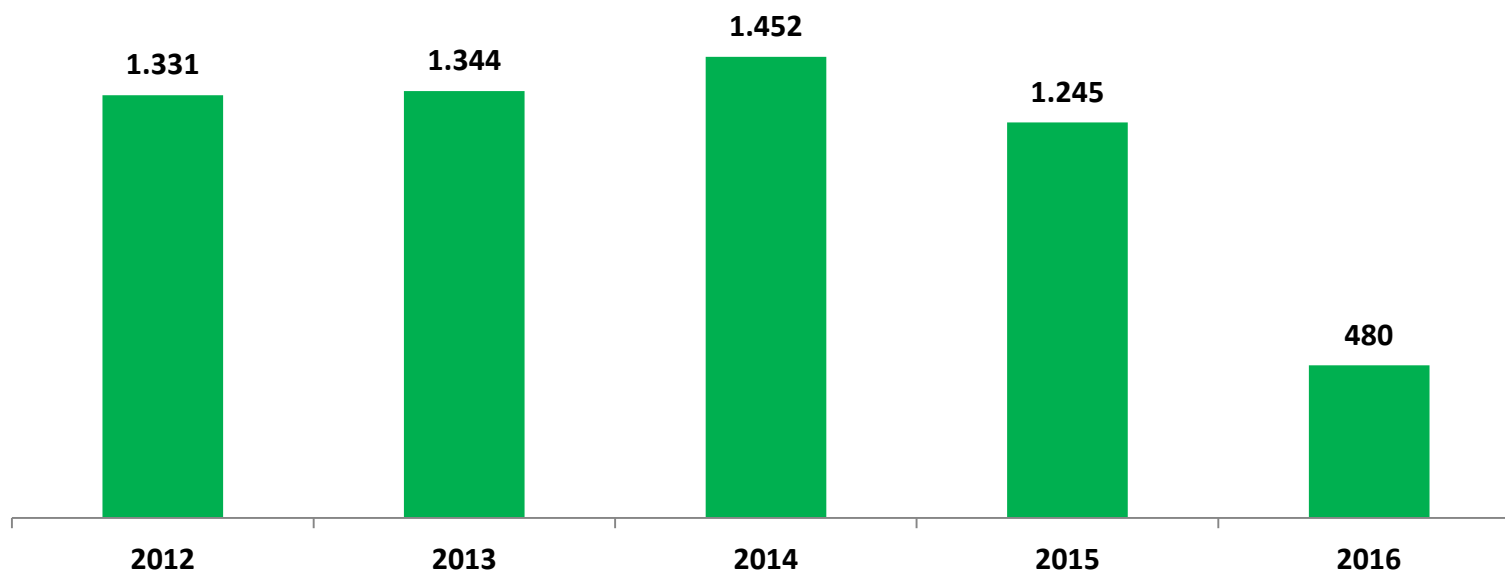


Fonte: Banco da Amazônia (base: Dez/2016)

Nos últimos 5 anos foram alocados R\$ 648,9 milhões nas atividades florestais com recursos de todas as fontes.

Contratações - Comércio e Serviços






Disponível em 2017 (FNO): R\$ 1,32 bilhão para Comércio e Serviços.



Fonte: Banco da Amazônia (base: Dez/2016)

Em 5 anos foram aplicados R\$ 5,9 bilhões em atividades de Comércio e Serviços com recursos de todas as fontes.

BENEFÍCIOS SOCIOECONÔMICOS A SEREM GERADOS

<p>Todas as Fontes</p> <p>Valor contratado em 2016:</p> <p>R\$ 2,8 bilhões</p>	Efeito esperado sobre toda a economia		
	 ↑ PIB	R\$ 13,8	Bilhões
	 ↑ VBP	R\$ 27,4	Bilhões
	 ↑ Tributos	R\$ 3,9	Bilhões
	 ↑ Salários	R\$ 2,6	Bilhões
	 ↑ Postos de Trabalho	444.068	Ocupações

Fonte: Banco da Amazônia (Base: Dez/2016)

Fontes de recursos financeiros para 2017

Fontes de Recursos Financeiros para 2017

Fonte	R\$ Milhões
I. Recursos de Fomento	5.439,73
FNO	4.600,00
FDA	100,00
FMM	100,00
OGU	10,00
BNDES	200,00
Recursos Próprios (ROB, CPR e LCA)*	429,73
II. Recursos da Carteira de Crédito Comercial	2.500,00
Total	7.939,73

Fonte: GECOR e SERED

(*) Para atendimento exclusivo das atividades econômicas dos estados do Maranhão e de Mato Grosso

FNO – Recursos por Estado da Região

Para 2017 a Região Norte conta com R\$ 4,6 bilhões que serão aplicados por estado...

ESTADO	R\$ MILHÕES
Acre	322,00
Amapá	138,00
Amazonas	874,00
Pará	1.426,00
Rondônia	874,00
Roraima	92,00
Tocantins	874,00
TOTAL	4.600,00

Obs.: O percentual mínimo de distribuição dos recursos por estado é de 5%, exceto nos estados do Amapá e de Roraima, que, preliminarmente, passa a ser de 2%, podendo ser revisto durante a reprogramação no segundo semestre.

FNO - Programas de Financiamentos

- ~ Programa Nacional de Fortalecimento da Agricultura Familiar: FNO-PRONAF
- ~ Programa de Financiamento do Desenvolvimento Sustentável da Amazônia: FNO-Amazônia Sustentável
- ~ Programa de Financiamento para Manutenção e Recuperação da Biodiversidade Amazônica: FNO-Biodiversidade
- ~ Programa de Financiamento às Micro e Pequenas Empresas e Microempreendedores Individuais: FNO-MPEI
- ~ Programa de Financiamento em Apoio à Agricultura de Baixo Carbono: FNO-ABC

FNO - Finalidades do crédito

INVESTIMENTOS	<ul style="list-style-type: none">• Implantação, expansão, diversificação, reforma, modernização, realocização, investimentos fixo ou misto, semifixos e capital de giro.• Fortalecer e modernizar a infraestrutura produtiva dos diversos setores.• Aquisição isolada de máquinas, veículos e/ou equipamentos.
CUSTEIO	<ul style="list-style-type: none">• Custeio agrícola; custeio pecuário; comercialização; beneficiamento; cria, recria/engorda.
CAPITAL DE GIRO	Capital de Giro Isolado.

Encargos FNO – Setor Rural

Financiamento de atividades Rurais para operações de INVESTIMENTO com ou sem custeio associado – Taxas de Juros válidas até 30/06/2017.

RECEITA	Sem Bônus	Com Bônus	ao mês
Receita Bruta até R\$16 milhões	7,65%	6,50%	0,54%
Receita Bruta de R\$16 milhões a R\$90 milhões	8,53%	7,25%	0,60%
Receita Bruta superior a R\$90 milhões	10,00%	8,50%	0,71%

OPERAÇÕES DE CUSTEIO E DE COMERCIALIZAÇÃO

Receita Bruta até R\$16 milhões	8,82%	7,50%	0,73%
Receita Bruta de R\$16 milhões a R\$90 milhões	10,29%	8,75%	0,85%
Receita Bruta superior a R\$90 milhões	12,35%	10,50%	1,02%

FNO BIODIVERSIDADE E FNO-ABC (Operações Florestais)

Qualquer Porte	8,53%	7,25%	0,60%
----------------	-------	-------	-------

Encargos FNO – Setores não Rural

Para as operações dos demais setores, contratadas entre 1º de abril a 31 de dezembro de 2017 – Resolução nº 4.561, de 31/03/2017

OPERAÇÕES DE INVESTIMENTO COM OU SEM CAPITAL DE GIRO ASSOCIADO,		
Porte / Receita Bruta Anual do Empreendedor	Taxa Anual Sem Bônus	Taxa Anual Com Bônus
Micro, Pequeno, Pequeno-Médio e Médio – Até R\$ 90 milhões	8,55%	7,27%
Grande – Acima de R\$ 90 milhões	10,14%	8,62%
OPERAÇÕES DE CAPITAL DE GIRO E DE COMERCIALIZAÇÃO		
Porte / Receita Bruta Anual do Empreendedor	Taxa Anual Sem Bônus	Taxa Anual Com Bônus
Micro, Pequeno, Pequeno-Médio e Médio – Até R\$ 90 milhões	13,08%	11,11%
Grande – Acima de R\$ 90 milhões	15,23%	12,94%
FINANCIAMENTO DE PROJETOS DE CIÊNCIA, TECNOLOGIA E INOVAÇÃO		
Porte / Receita Bruta Anual do Empreendedor	Taxa Anual Sem Bônus	Taxa Anual Com Bônus
Micro, Pequeno, Pequeno-Médio e Médio – Até R\$ 90 milhões	7,65%	6,50%
Grande – Acima de R\$ 90 milhões	9,05%	7,69%

Distribuição por Porte do Beneficiário

Aos beneficiários de menor porte é assegurada a aplicação de no mínimo de 51% dos recursos financeiros disponíveis no exercício...

Porte dos Beneficiários	R\$ Milhões*	% de Recursos**
Empreendedor Individual, Mini/Micro, Pequeno e Pequeno-Médio	2.289,90	Mínimo de 51%
Médio e Grande	2.200,10	Máximo de 49%
TOTAL	4.490,00	

(*) Excluindo-se do total R\$ 110 milhões previstos para aplicação em infraestrutura.

(**) Respeitando o limite mínimo de 30% para os beneficiários de mini/micro e pequeno porte.

Distribuição por Espaço Prioritário da PNDR

R\$ Milhões

TIPOLOGIA DA PNDR	AC	AM	AP	PA	RO	RR	TO	Total	%
Alta Renda	99,82	480,70	57,96	213,90	218,50	22,08	218,50	1.311,46	28,5
Baixa Renda	-	305,90	12,42	213,90	-	19,32	87,40	638,94	13,9
Dinâmica	106,26	43,70	57,96	427,80	349,60	46,00	78,66	1.109,98	24,1
Estagnada	115,92	43,70	9,66	570,40	305,90	4,60	489,44	1.539,62	33,5
TOTAL	322,00	874,00	138,00	1.426,00	874,00	92,00	874,00	4.600,00	100,0

Fonte: Plano de Aplicação de Recursos do FNO para 2017.

Distribuição por Estado

R\$ Milhões

Estado	FNO	BNDES	Recursos Próprios	FDA/FMM/ OGU	Crédito Comercial	Total
Acre	322,00	-	-	-	46,84	368,84
Amapá	138,00	-	-	-	15,27	153,27
Amazonas	874,00	-	-	-	173,24	1.047,24
Maranhão	-	80,00	171,89	-	133,11	385,00
Mato Grosso	-	120,00	257,84	-	146,04	523,88
Pará	1.426,00	-	-	-	629,86	2.055,86
Rondônia	874,00	-	-	-	160,46	1.034,46
Roraima	92,00	-	-	-	7,25	99,25
Tocantins	874,00	-	-	-	90,53	964,53
Fora da Amazônia	-	-	-	-	1.097,41	1.097,41
Total	4.600,00	200,00	429,73	210,00	2.500,00	7.939,73

Fonte: GECOR e SERED

Nota: Os recursos do FDA, FMM e OGU serão aplicados conforme demanda espontânea dos estados

FNO – Distribuição/Programa de Financiamento

R\$ Milhões

PROGRAMA	AC	AM	AP	PA	RO	RR	TO	TOTAL
FNO-Pronaf	24,28	38,88	13,53	205,74	112,96	0,99	83,62	480,00
FNO-Amazônia Sustentável	236,37	727,98	90,85	951,14	587,26	78,72	629,68	3.302,00
• Agricultura Irrigada	0,35	1,00	0,10	1,60	0,95	0,05	0,95	5,00
• CT & Inovação	0,35	1,00	0,10	1,60	0,95	0,05	0,95	5,00
FNO-Biodiversidade	3,60	2,28	3,55	15,16	11,29	0,12	12,00	48,00
FNO-MPEI	40,20	93,74	24,30	180,09	109,86	11,58	90,23	550,00
FNO-ABC	17,55	11,12	5,77	73,87	52,63	0,59	58,47	220,00
TOTAL	322,00	874,00	138,00	1.426,00	874,00	92,00	874,00	4.600,00

Obs.: do total de recursos do FNO-Amazônia Sustentável para aplicação em 2017, serão disponibilizados R\$ 5 milhões para atendimento à agropecuária irrigada e R\$ 5 milhões em apoio aos projetos de ciência, tecnologia e inovação.

Principais ações para 2017

1) Reuniões Político-Institucional nos estados da Região Norte com os objetivos:

- ~ Prestar contas dos resultados obtidos em 2016;
- ~ Divulgação do Plano de Aplicação de Recursos para 2017; e
- ~ Firmatura de Protocolo de Intenções com os governadores dos estados, para viabilizar a operacionalização de recursos.

2) Rota do FNO

- ~ Ação nos estados da Região Norte com o objetivo de divulgar programas e linhas de financiamento e prospectar negócios.

3) Ação “FNO-Itinerante”

- ~ 49 municípios selecionados (incremento de 350% em relação a 2016).

4) Abertura de **Agência**

~ No Estado do Pará: Agência de Santana do Araguaia (Previsão: junho/2017)

5) Instalação de **Superintendência Regional**

~ PA III em Marabá - Previsão: junho/2017.

6) Instalação de **Centrais de Crédito** nas Superintendências PA I/AP (Belém) e PA II (Santarém) - Previsão: 28/08/2017.

Obrigado!

OUVIDORIA 0800 722 21 71

SAC 0800 727 72 28

www.bancoamazonia.com.br

Inserir o E-mail da unidade

